
Omegapoint Group AB
Årsredovisning
2020

**omega
point.**



Innehåll

VD har ordet.....	3
Offensiv och strategisk satsning på cybersäkerhet	4
En digital värld där alla vågar	5
2020 i siffror	6
Vi säkrar utveckling	8
Våra kunder	9
Våra medarbetare	11
Vårt samhälle.....	12
5 år i sammandrag	14
Omegapointaktien	17
Förvaltningsberättelse.....	20
Koncernens resultaträkning.....	26
Koncernens balansräkning	27
Koncernens rapport över förändring av eget kapital	29
Koncernens kassaflödesanalys.....	30
Moderföretagets resultaträkning.....	31
Moderföretagets balansräkning	32
Moderföretagets rapport över förändring av eget kapital	34
Moderföretagets kassaflödesanalys.....	35
Noter.....	36
Intygande.....	66
Revisionsberättelse	67

Vd har ordet

Ett år av omställning, turbulens, tillit och mod.



Johan Malmliiden,
Koncernchef på Omegapoint



Vi lämnar ett annorlunda år bakom oss. Det har präglats av pandemin som svepte in över världen i början av 2020. Osäkerhet, turbulens och snabba kast blev snabbt vår vardag. Men också generositet, tillit och mod. Det är ett år då vi har lärt oss mycket – om oss själva, våra kunder och vår omvärld. Vi tar med oss många nya insikter in i 2021.

Det har varit ett år av omställning. Förutsättningarna på marknaden har förändrats med extremt kort varsel och vi har gasat och bromsat samtidigt. I princip alla har arbetat 100% hemifrån och vårt omfattande kompetensutvecklingsprogram har förflyttats till det digitala rummet. Vi såg dock tidigt att Covid-19 skulle bli en accelerator för ett antal trender som påverkar vår verksamhet positivt. Det bidrog till att vi med framgång fortsatt vår resa mot visionen en digital värld där alla vågar.

Vi har fortsatt vår tillväxtresa med en omsättning som under året uppgår till 496,1 (415,4) miljoner kronor och rörelseresultatet till 63,5 (54,6) miljoner kronor.

Det vi gör har blivit viktigare. En stor del av verksamhetens värde skapas idag i de digitala processerna och vår övertygelse, att utveckling och säkerhet hör ihop, har fått genomslag på marknaden. Det känner vi av i form av fler förfrågningar inom verksamhetskritisk digitalisering. Vi ser det också i samhällsdebatten där cybersäkerhet får stort utrymme. Politisk påverkan, hackade verksamheter och nationer som blivit utsatta för cyberspionage är en stor del av nyhetsflödet idag. Hoten växer och förändras snabbt och det Omegapoint gör har blivit en fråga för alla ledningar och styrelser.

Vi har under året gjort flera investeringar för att bygga ut och förstärka vår verksamhet. Vi har förvärvat det välrenommerade cybersäkerhetsföretaget Secana, startat virtuell cyberträning tillsammans med internationellt etablerade CYBERGYM och investerat i det nystartade bolaget Cyber Aggregate.

Vi har även arbetat strategiskt med att utveckla vår affärs- och karriärmodell under året. Det har vi gjort för att säkra maximalt värde för både Omegapoint, våra medarbetare och kunder. Vi har implementerat ett system som går genom alla strategiska processer – rekrytering, karriärutveckling, marknad, sälj och leverans – med målet att generera mer tillväxt, leverera ett högre kundvärde och säkra ett lärande i världsklass.

Vår rekrytering har genomförts enligt den plan vi satte upp i slutet av 2019. Precis som vanligt fast helt digitalt. Totalt har vi växt med 53 medarbetare under året inkluderat två kullar av traineer. Digital rekrytering, onboarding, leverans och kompetensutveckling har visat sig fungera utmärkt men nu längtar vi tills det är säkert att ses igen och vi kan ta igen det sociala underskott som byggts upp under 2020.

Vi tog tidigt ett beslut att ta oss genom pandemin som ett företag. Och det har vi gjort. När jag tänker tillbaka så är det nog det jag är mest stolt över. Vi har ställt upp för varandra under året, något vi kommer att ha med oss under lång tid framöver.

Stort tack till alla kunder och medarbetare som givit oss fortsatt förtroende som partner och arbetsgivare under 2020. Vi ser fram emot att ses IRL under 2021.



2020

Offensiv och strategisk satsning på cybersäkerhet

Cybersäkerhet har klättrat på listan över en av världens mest angelägna frågor. Omegapoint har tagit flera viktiga steg på resan mot att bli marknadens ledande inom cybersäkerhet och säker digital transformation under året. Vi har investerat i Cyber Aggregate, förvärvat spjutspetsföretaget Secana, startat upp verksamhet som erbjuder kunder utbildning och träning för att stärka deras förmåga att skydda sig mot olika former av hot och intrång, genomfört ett flertal strategiska internutbildningar för att stärka vår egen kompetens på området samt rekryterat flera seniora expertkonsulter.

En digital värld där alla vågar

Vi har en vision om en digital värld där alla vågar. Vi vill att alla ska känna en trygghet och ha mod att utforska och tillvarata möjligheterna som den digitala världen erbjuder. Covid-19 har accelererat ett antal trender som påverkar vår verksamhet. Vår inriktning och kompetens har aldrig varit viktigare.

Med digitaliseringen växer cyberhotet

Cyberhot är ett påtagligt problem för alla aktörer inom näringslivet och offentliga verksamheter. Det utgör även i allt större utsträckning ett säkerhetshot mot vårt land. Under året tog regeringen beslut om att inrätta ett nationellt center för cybersäkerhet i Sverige. Det välkomnar vi på Omegapoint.

Säkrar utveckling



Säker digitalisering och cybersäkerhet hör ihop

Utveckling kräver säkerhet men säkerhet kräver också utveckling. Det har alltid varit vår övertygelse och har nu med full kraft fått genomslag på marknaden. Våra två affärsområden, cybersäkerhet och säker digitalisering, lever i symbios. De blir både starkare och säkrare när de förenas.

Vår affär har gått från att vara ett särintresse till ett allmänintresse

Vi ser att cybersäkerhet och säker digitalisering tar allt större plats hos våra kunder, i media och i samhället i stort. Det är en fråga som berör alla och som idag diskuteras i såväl styrelserummet som vid middagsbordet. Vår affär har gått från att vara ett särintresse till ett allmänintresse och från att primärt handla om teknik till att idag påverka både affärs- och samhällsutvecklingen.

2020

I siffror

19%
tillväxt

91%
rekommenderar
oss som
arbetsplats

Omegapoint.

496_{mkr}
omsättning

12,8%
marginal
EBITDA



2020

Nya vägar framåt

Kompetensutveckling är Omegapoints DNA och inte ens en global pandemi kunde hindra oss. I slutet av 2020 genomförde vi vår kompetenskonferens OPKoKo helt digitalt för första gången.

Vi säkrar utveckling genom att...



Foto: Sandra Aldén

...göra kunden framgångsrik

Vi säkrar utvecklingen hos våra kunder varje dag. Från rådgivning vid komplexa utmaningar till helhetsåtaganden inom digital transformation. Vi hjälper våra kunder att hitta nya affärer, utveckla säkra IT-system, effektivisera processer, hantera lagkrav, bli snabbare och mer hållbara i en digital värld. Att säkra våra kunders utveckling handlar om att bidra med både kunskap, mod och trygghet för att ta deras verksamhet in i framtiden.

...förbättra samhället

Vi arbetar i teknologins framkant med att göra vardagen bättre, enklare, roligare och säkrare för alla. Vi ser till att samhällskritiska funktioner tar steget in i den digitala världen på bästa sätt. Vi ser till att identiteter skyddas på nätet och att rätt läkemedel ges ut på digitala recept. Vi vill få fler att arbeta för en säker utveckling och därför delar vi aktivt med oss av vår kunskap.

...alltid vilja bli bättre

Vi är en arbetsplats med vassa och snälla konsulter. Vi har en passion för utveckling i allmänhet och säkerhet i synnerhet. Genom att säkra vår egen utveckling så säkrar vi också kundens och samhällets framtid. Kompetensutveckling är en del av vårt DNA.

Våra kunder

Digitaliseringen har accelererat under 2020 och vi har sett en ökad efterfrågan på våra tjänster i många branscher. Handeln är en av dem!

E-handeln är ett av de områden där Covid-19 har blivit en accelerator. B2C-marknaden fortsätter att utvecklas och på Omegapoint har vi bland annat arbetat med att implementera Klarna shipping hos flera kunder. Lösningen säkrar leverans hela vägen hem i tider när vi inte vill trängas på utlämningsställen, något som både uppskattas av kunderna och av Googles ranking. Vi ser också en tillväxt hos våra B2B-kunder. De som tidigare arbetat med mycket uppsökande försäljning har tänkt om och möter nu sina kunder online i större utsträckning. För oss innebär det engagemang hos flera kunder med att utveckla kundspecifika e-handelsplatser.

Omegapoint hjälper Mio på digitaliseringsresan

Mio hjälper sina kunder att skapa hem att trivas i och vara stolta över. Det blev en extra viktig uppgift under 2020 när allt fler spenderade allt mer tid hemma. Marknaden för Mios produkter växer och digitalisering har en avgörande roll i verksamhetsutvecklingen. Omegapoint hjälper Mio på digitaliseringsresan. Våra utvecklare och experter arbetar med IT system som effektiviserar arbetet med att göra artiklar säljbara. Vårt ansvar sträcker sig från utveckling och säkerhet till leverans och drift av applikationer.



2020

Omegapoint tar offentlig sektor till molnet med AWS ClearStart

AWS ClearStart är ett program som hjälper svensk offentlig sektor att nyttja molnet och samtidigt på ett enkelt sätt följa regelverk och öka säkerheten. Omegapoint är ett av få utvalda svenska företag som kan hjälpa till med AWS ClearStart.

Våra medarbetare

Vi vill alltid bli bättre

Omegapoint Academy är hjärtat i vår kompetenskultur. Det lägger grunden för vårt arbetssätt och säkrar vår framtid genom ambitiös kompetensutveckling. Academy ger oss en arbetsplats där vi växer och trivs och ger våra kunder en partner med både djupa och breda insikter.



Nytt kompetensprogram utvecklar konsulter till experter

Vi klickade igång året med ett helt nytt kompetensprogram. Academy Masters Program är ett strategiskt initiativ för att utveckla konsulter till experter. Deltagarna djupdyker i ett ämne som de väljer själva och under 18 månader blandas självstudier med praktisk tillämpning. Målet med programmet är snabb utveckling och nya insikter.

Academy Professional Program startar upp i Umeå

Vi tog för första gången emot traineer till vårt kontor i Umeå. Efterfrågan på våra tjänster ökar i hela landet samtidigt som det finns tecken på att många talanger väljer att lämna Umeå efter avslutade studier. Det blev helt enkelt en win-win för oss och Umeå och i höstas hälsade vi våra första Umeåbaserade APP:are välkomna till Omegapoint.

Vårt samhälle

Omegapoint hjälper Läkemedelsverket till förbättrad rapportering av misstänkta biverkningar

Ett godkännande ifrån Läkemedelsverket är nödvändigt för läkemedel som skall säljas i Sverige. När läkemedlet väl är ute på marknaden har sjukvårdshuvudmannen en skyldighet att rapportera in misstänkta biverkningar till Läkemedelsverket så fort de får kännedom om dem. Men processen har varit både komplicerad och tidskrävande vilket sannolikt är en av orsakerna till att det finns en underrapportering från vården. Inför en nationell vaccinering mot Covid-19 fick Läkemedelsverket ett regeringsuppdrag där det ingår att förenkla och förbättra rapporteringen av vaccinets misstänkta biverkningar. Målet är att öka rapporteringen för att få kunskap om eventuella okända biverkningar. Omegapoint har varit en del av projektet och har arbetat för att systemarkitekturen ska möta både Läkemedelsverkets krav på kvalitet och vårdens behov av en förenklad process.

Vi förbättrar samhället



Foto: Mattias Ohlsson



HACK THE
CRISIS

3 - 6 APRIL • ONLINE

Omegapoint hackade krisen med lösning som optimerar resenärer på bussar

Omegapoint var stolt partner till Hack the Crisis, ett virtuellt hackathon som genomfördes under våren 2020 med målet att hitta digitala lösningar till följderna av COVID-19. Hack The Crisis lockade mer än 7000 deltagare och det resulterade i drygt 500 förslag på digitala lösningar fördelat på tre områden - rädda liv, rädda näringslivet och rädda samhället. Omegapoint deltog även med ett team vars idé handlar om att optimera antal resenärer på bussar. Hack The Crisis var ett utmärkt initiativ för att dra nytta av den tekniska communityns kunskaper och vilja att dela med sig.

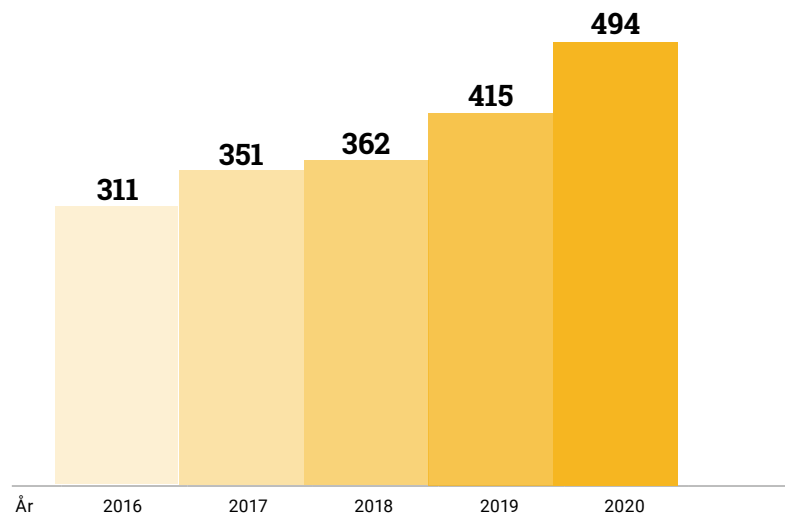
2020

Nytt huvudkontor i centrala Stockholm

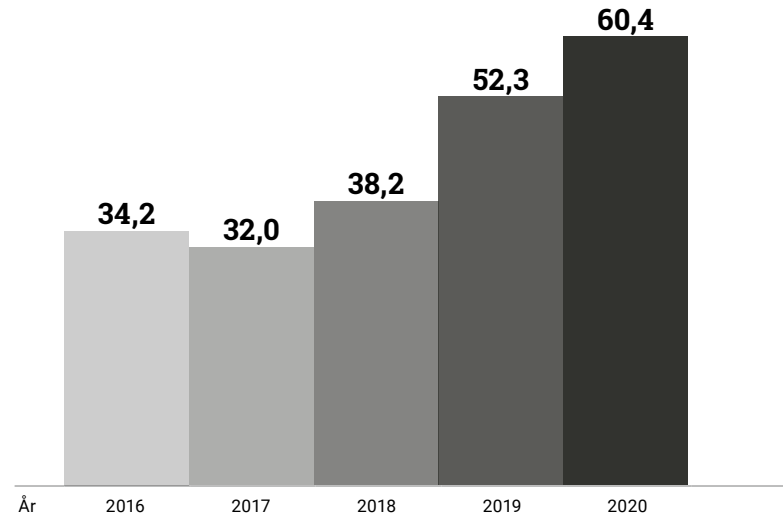
Omegapoint avslutade 2020 med en flytt till ett nytt, större huvudkontor. Flytten gick till lokaler på andra sidan gatan där det finns goda möjligheter att fortsätta växa. När det är säkert att träffas igen ser vi fram emot att ses på Jakobsbergsgatan 24.

5 år I sammandrag

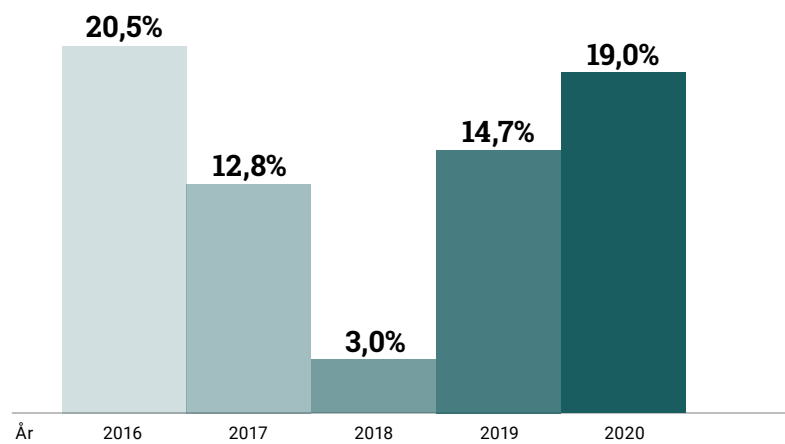
Nettoomsättning (MSEK)



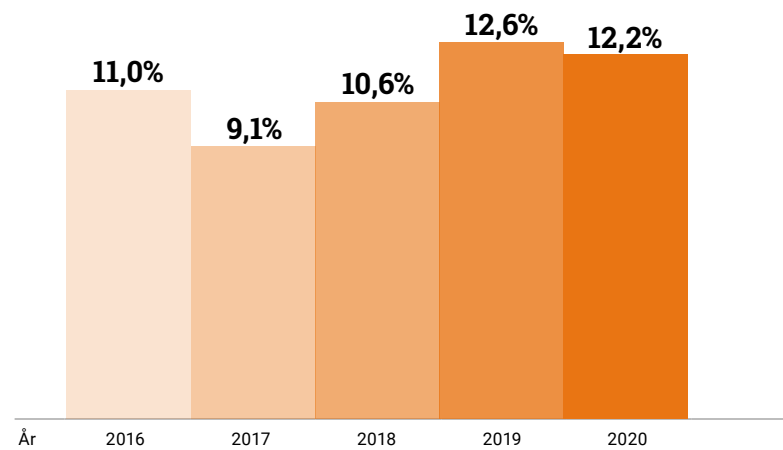
EBITA (MSEK)



Tillväxt



Marginal EBITA (%)



5 år I sammandrag

<i>Belopp i kSEK om inget annat anges</i>	2020	2019	2018	2017	2016
Resultat					
Rörelsens intäkter	496 066	415 442	362 276	351 428	311 609
Rörelsens kostnader exkl. avskrivning	-432 579	-360 862	-322 092	-317 322	-277 066
Rörelseresultat (EBITDA)	63 487	54 580	40 182	34 105	34 543
Av- och nedskrivningar exkl. Goodwill	-3 125	-2 265	-1 987	-2 064	-306
Rörelseresultat (EBITA)	60 362	52 315	38 195	32 042	34 237
Goodwillavskrivning	-15 662	-8 325	-1 486	-325	-190
Rörelseresultat (EBIT)	44 700	43 990	36 709	31 716	34 047
Resultat efter skatt	25 318	28 910	19 958	23 640	26 163
Resultat efter skatt, hänförligt till moderbolagets aktieägare	29 355	28 910	19 684	23 661	26 379
Finansiell ställning					
Anläggningstillgångar	80 292	73 196	44 053	8 382	2 136
Omsättningstillgångar	164 273	159 376	122 286	112 624	93 307
Eget kapital	135 754	128 570	82 194	32 236	31 769
Eget kapital hänförligt till moderbolagets aktieägare	131 818	128 570	80 819	31 135	30 525
Icke räntebärande avsättningar	0	20	526	0	0
Räntebärande långfristiga skulder	6 891	9 979	6 795	5 299	0
Kortfristiga skulder	92 427	93 993	76 824	83 471	63 674
Likvida medel	33 796	27 363	1 022	565	21 596
Nettokassa	21 628	14 781	-12 787	-16 657	21 596
Aktiedata					
Antal utestående aktier vid periodens början	413 818	413 818	413 818	413 818	408 949
Antal utestående aktier vid periodens slut	413 818	413 818	413 818	413 818	413 818
Resultat per aktie innan utspädning, SEK	70,94	69,86	47,57	57,18	64,50
Resultat per aktie efter utspädning, SEK	70,94	69,89	47,57	57,18	63,75
Eget kapital per aktie, SEK	318,54	310,69	195,30	75,24	73,76
Utdelning, SEK	119,60 ¹	62,50	41,10	23,30	55,70

5 år I sammandrag

<i>Belopp i kSEK om inget annat anges</i>	2020	2019	2018	2017	2016
Nyckeltal					
Soliditet %	55,5	55,3	49,4	28,3	33,3
Omsättningstillväxt, %	19,0	14,7	3,0	12,8	20,5
Rörelsemarginal (EBITDA), %	12,8	13,2	11,1	9,7	11,1
Rörelsemarginal (EBITA), %	12,2	12,6	10,6	9,1	11,0
Rörelsemarginal (EBIT), %	9,0	10,6	10,2	9,0	10,9
Kassalikviditet, %	177,7	169,4	159,2	134,8	146,5
Avkastning på eget kapital, %	22,5	27,4	35,2	73,9	88,7
Avkastning på totalt kapital, %	18,7	19,8	22,2	27,7	37,9
Medarbetare					
Medeltal anställda	335	296	253	216	197
Antal anställda vid årets slut	382	329	278	227	213
Antal anställda kvinnor vid årets slut	83	62	51	35	45
Personalomsättning, %	14,8	9,5	13,1	20,9	16,2
Medeltal anställda konsulter	327	265	210	191	171
Antal anställda konsulter vid årets slut	349	297	243	192	186
Personalomsättning konsulter, %	16,7	10,9	14,5	21,7	14,0
Nettoomsättning per anställd	1 474	1 402	1 429	1 626	1 580
Rörelseresultat (EBITA) per anställd	180	177	151	148	174
Personalkostnad per anställd (snitt)	935	853	814	848	843

Definitioner se Not 35

¹Föreslagen utdelning

Från verksamhetsåret 2017 aktiveras finansiell lease, jämförelseperioderna innan 2017 är inte omräknade.

Omegapoint- aktien

Aktiekapitalets utveckling

Aktiekapitalet i bolaget vid årsskiftet uppgår till 505 953 SEK fördelat på 413 818 utstående aktier. Alla bolagets aktier har samma röstvärde och ger lika rätt till bolagets egna kapital och vinster.

Sedan bolaget bildades 2005 har ett flertal nyemissioner genomförts.

Alla dessa emissioner har haft syftet att möjliggöra för medarbetare i Omegapoint att bli delägare där nyemissionen 2007 är en apportemission av förvärvade aktier i Albacore AB och nyemissionen 2009 användes för delägarspridning till medarbetare i Guide Market Solutions AB som förvärvades samma år.

År	Händelse	Ökning antal aktier	Totalt antal aktier	Ökning av aktiekapitalet	Totalt aktiekapital	Kvotvärde
2005	Bolagets bildande		100 000	100 000,00 SEK	100 000,00 SEK	1
2005	Nyemission	100 000	200 000	100 000,00 SEK	200 000,00 SEK	1
2007	Nyemission	5 380	205 380	5 380,00 SEK	205 380,00 SEK	1
2007	Nyemission	96 648	302 028	96 648,00 SEK	302 028,00 SEK	1
2009	Nyemission	96 824	398 852	96 824,00 SEK	398 852,00 SEK	1
2010	Nyemission	2 960	401 812	2 960,00 SEK	401 812,00 SEK	1
2012	Nyemission	2 646	404 458	2 646,00 SEK	404 458,00 SEK	1
2015	Nyemission	4 491	408 949	4 491,00 SEK	408 949,00 SEK	1
2015	Fondemission	0	408 949	91 051,00 SEK	500 000,00 SEK	1,222646
2016	Nyemission	2 076	411 025	2 538,21 SEK	502 538,21 SEK	1,222646
2016	Nyemission	2 793	413 818	3 414,85 SEK	505 953,07 SEK	1,222646

Omegapoint- aktien Utdelningspolicy

Nivån på bolagets utdelningar skall förutom att beakta Aktiebolagslagens försiktighetsprinciper anpassas efter bolagets behov av likvida medel för den löpande verksamheten samt för det behov av likvida medel bolaget behöver för strategiska transaktioner.

Sedan starten har Omegapoint lämnat utdelning i enlighet med utdelningspolicyn. Det enda undantaget är 2009 då Omegapoint förvärvade Guide Market Solutions AB då en del av bolagets vinst användes för förvärvet.

2015, 2016 och 2017 genomfördes en justering av bolagets fria kapital och en extra utdelning om 14,2 MSEK, 15,4 MSEK resp. 10,0 MSEK genomfördes. Utdelningen 2016 baseras på vinsten från ett förkortat verksamhetsår (8 månader).

Sedan juli 2017 genomförs utdelning till moderbolaget Omegapoint Holding AB som en del i kapitaliseringen av hela Omegapointkoncernen.

Datum	Händelse	Utdelning	Antal aktier	Total utdelning
2006-07-01	Utdelning	8,00 SEK	200 000	1 600 000,00 SEK
2007-06-28	Utdelning	10,00 SEK	200 000	2 000 000,00 SEK
2008-08-31	Utdelning	5,00 SEK	205 380	1 026 900,00 SEK
2010-10-27	Utdelning	5,00 SEK	398 852	1 994 260,00 SEK
2011-09-26	Utdelning	8,50 SEK	401 812	3 415 402,00 SEK
2012-10-22	Utdelning	2;50 SEK	404 458	1 011 145,00 SEK
2013-09-26	Utdelning	15,00 SEK	404 458	6 066 870,00 SEK
2014-09-29	Utdelning	22,50 SEK	404 458	9 100 305,00 SEK
2015-09-24	Utdelning	27,00 SEK	404 458	10 920 366,00 SEK
2015-09-24	Extrautdelning	35,00 SEK	404 458	14 156 030,00 SEK
2016-05-26	Utdelning	25,00 SEK	408 949	10 223 725,00 SEK
2016-11-23	Extrautdelning	37,50 SEK	411 025	15 413 437,50 SEK
2017-05-31	Utdelning	31,50 SEK	413 818	13 035 267,00 SEK
2017-06-07	Extrautdelning	24,20 SEK	413 818	10 014 395,60 SEK
2018-05-31	Utdelning	23,30 SEK	413 818	9 641 959,40 SEK
2019-06-19	Utdelning	41,10 SEK	413 818	17 007 919,80 SEK
2020-05-28	Utdelning	62,50 SEK	413 818	25 863 625,00 SEK

Omegapoint- aktien Ägarförhållanden

Omegapoint Holding AB utgör från och med den 1 juli 2017 ny koncernmoder i Omegapoint-koncernen. Inga aktier innehas av företaget. Omegapoint har inget pågående optionsprogram.

AKTIEÄGARE VID PERIODENS UTGÅNG

Ägare	Antal aktier	Andel av röster och aktiekapital
Omegapoint Holding AB	413 818	100,00 %
	413 818	100,00 %

AKTIEÄGARE I OMEGAPOINT HOLDING AB VID PERIODENS UTGÅNG

Ägare	Antal aktier	Andel av röster och aktiekapital
Priveq Investment V (A) AB	346 680	30,84%
Bodakarl AB (Johan Malmliden)	88 126	7,84%
Joakim Borell	54 731	4,87%
Priveq Investment V (B) AB	53 320	4,74%
Anders Lindberg	27 730	2,47%
Alluvia Management (Henrik Back)	27 605	2,46%
Söderbaum Holding AB (Anna-Clara Söderbaum)	26 876	2,39%
Beckhem AB (Fredrik Lundbeck)	24 013	2,14%
Cajowi Invest AB (Johan Lund)	23 452	2,09%
Bryntze Holding AB (Dan Bryntze)	23 053	2,05%
Övriga ägare	428 633	38,13%
	1 124 219	100,00 %

FÖRDELNING AV AKTIEINNEHAV I OMEGAPOINT HOLDING AB VID PERIODENS UTGÅNG

Intervall	Antal aktieägare	Andel aktieägare	Antal aktier	Andel aktier
1 – 100	25	14,97%	968	0,09%
101 – 500	51	30,54%	16 385	1,46%
501 – 1 000	16	9,58%	10 520	0,94%
1 001 – 5 000	40	23,95%	78 918	7,02%
5 001 – 10 000	11	6,59%	79 370	7,06%
10 001 – 50 000	20	11,98%	395 201	35,15%
50 001 – 100 000	3	1,80%	196 177	17,45%
100 001 –	1	0,60%	346 680	30,84%
	167	100,00 %	1 124 219	100,00 %

Förvaltnings- berättelse

Styrelsen och verkställande direktören för Omegapoint Group AB, 556601-6399, med säte i Stockholm får härmed avge årsredovisning och koncernredovisning för verksamhetsåret 2020-01-01--2020-12-31.

Allmänt om verksamheten

Omegapoint levererar lösningar som är anpassade för varje enskild kund samt konsulttjänster där vi agerar rådgivare och experter. Omegapoint strävar alltid efter att vara kundernas strategiska partner. Omegapoints

kunder finns bland annat inom branscherna bank och finans, industri och automotive, offentliga myndigheter och verk, telekom, handel, media samt hälso- och sjukvård.

Bolagets verksamhet skall vara att bedriva konsultverksamhet inriktad på systemutveckling, systemintegration, system- och säkerhetsarkitektur, IT-säkerhet, projektledning och strategi samt sälja tillhörande produkter och lösningar.

Omegapointkoncernen har huvudkontor i Stockholm och består av bolagen:

Omegapoint Holding AB, 559109-8842 med säte i Stockholm

Omegapoint Group AB, 556601-6399 med säte i Stockholm (100%)

Omegapoint Stockholm AB 556614-3185 med säte i Stockholm (100%)	Omegapoint Malmö AB 556613-1339 med säte i Malmö (100%)	Omegapoint Dalarna AB 556625-1871 med säte i Falun (100%)	Omegapoint Uppsala AB 556844-5992 med säte i Stockholm (100%)	Omegapoint Göteborg AB 556572-9992 med säte i Göteborg (100%)	Omegapoint Cybersecurity AB 559204-6758 Stockholm (58,23%)
				Tripoint AB 556762-7947 med säte i Göteborg (100%)	Omegapoint Cybersecurity Nordic AB 559227-7437 Stockholm (58,23%)
				NSHORE Solutions AB 559032-1104 med säte i Göteborg (100%)	Secana Security AB 559097-7491 Stockholm (58,23%)
				Peelit AB 556731-2318 med säte i Göteborg (100%)	Secana Risk AB 559023-3069 Stockholm (58,23%)
					Law IT Sweden AB 559066-7407 Stockholm (58,23%)

Förvaltnings- berättelse

Verksamhet bedrivs i Mälardalsregionen, Göteborgsregionen, Öresundsregionen inklusive Skåne och Blekinge, Uppsala samt Umeå.

Moderbolaget

Moderbolaget i delkoncernen – Omegapoint Group AB – äger och förvaltar finansiella tillgångar i form av aktier i koncernens dotterbolag och intressebolag. Koncernens verksamhetsmässiga och strategiska ledning ingår i moderbolagets verksamhet. Koncernen leds från moderbolaget genom moderbolagets VD och CFO. I moderbolaget finns även finans- och ekonomiverksamheten centraliserad. Vid periodens slut var 5 (5) personer anställda i moderbolaget. Styrelsen för Omegapoint Group AB har sitt säte i Stockholms kommun, Stockholms län.

Moderbolagets finansiella ställning har under perioden primärt påverkats genom aktieutdelningar och koncernbidrag från dotterbolagen och aktieutdelning till aktieägare. Moderbolaget har inga upptagna lån utöver en beviljad checkkredit. Moderbolagets resultat efter finansiella poster påverkas av anteciperad aktieutdelning från dotterbolag om 49 500 000 SEK.

Omegapoint Group AB är ett privat bolag. Moderbolaget har under perioden 26 januari 2016 till 8 augusti 2017 varit ett publikt aktiebolag. Bolaget registrerades hos Bolagsverket den 16 september 2000 med organisationsnummer 556601-6399. Ursprunglig firma var Startskottet 21234 AB. Den 1 juli 2005 registrerades firman Omegapoint Group AB, den 26 januari 2016 registrerades firman Omegapoint Group AB (publ).

Nuvarande firma registrerades den 8 augusti 2017.

Ägarförhållanden

Omegapoint Group AB är ett svenskt privat bolag som ägs till 100 % av bolaget Omegapoint Holding AB.

Förvaltnings- berättelse

Utveckling av verksamheten

Belopp i kSEK	2020-01-01– 2020-12-31	2019-01-01– 2019-12-31	2018-01-01– 2018-12-31	2017-01-01– 2017-12-31	2016-01-01– 2016-12-31
Resultat					
Nettoomsättning	493 910	414 906	361 658	351 378	311 285
Övriga rörelseintäkter	2 156	536	618	250	324
Rörelsens kostnader exkl avskrivning	-432 579	-360 862	-322 092	-317 322	-277 066
Rörelseresultat (EBITDA)	63 487	54 580	40 182	34 105	34 453
Av- och nedskrivningar exkl goodwill	-3 125	-2 265	-1 987	-2 064	-306
Rörelseresultat (EBITA)	60 362	52 315	38 195	32 042	34 237
Goodwillavskrivning	-15 662	-8 325	-1 486	-325	-190
Rörelseresultat (EBIT)	44 700	43 990	36 709	31 716	34 047
Resultat efter skatt	25 318	28 910	19 958	23 640	26 163
Resultat efter skatt hänförligt till moderföretagets aktieägare	29 355	28 910	19 684	23 661	26 379
Finansiell ställning					
Anläggningstillgångar	80 292	73 186	44 053	8 382	2 136
Omsättningstillgångar	164 273	159 376	122 286	112 624	93 307
Eget kapital	135 754	128 570	82 194	32 236	31 769
Eget kapital hänförligt till moderföretagets aktieägare	131 818	128 570	80 819	31 135	30 525
Icke räntebärande avsättningar	0	20	526	0	0
Räntebärande långfristiga skulder	6 891	9 979	6 795	5 299	0
Kortfristiga skulder	92 427	93 993	76 824	83 471	63 674
Likvida medel	33 796	27 363	1 022	565	21 596
Nettokassa	21 628	14 781	-12 787	-16 657	21 596
Nyckeltal					
Soliditet	55,5	55,3	49,4	28,3	33,3

Definitioner se Not 35

Från verksamhetsåret 2017-01-01–2017-12-31 aktiveras finansiell lease, jämförelseperioderna innan 2017 är inte omräknade.

Förvaltnings-berättelse

Resultat

Koncernens nettoomsättning under 2020 uppgick till 493 910 kSEK (414 906 kSEK). Rörelseresultatet före goodwillavskrivning uppgick till 60 362 kSEK (52 315 kSEK) motsvarar 12,2 % (12,6 %) av nettoomsättning. Resultatet efter skatt uppgick till 25 318 kSEK (28 910 kSEK). Resultat per aktie uppgår till 61,18 SEK (69,86 SEK).

Koncernens större kostnadsposter är personalkostnader om 313 072 kSEK (252 556 kSEK) och kostnader för underkonsulter och vidareförsålda produkter om 68 201 kSEK (68 778 kSEK).

För fjärde året i rad minskar kostnaden för underkonsulter.

Finansiell ställning

Kundfordringarna uppgick vid årets slut till 89 622 kSEK (88 954 kSEK). Totala kortfristiga fordringar uppgick till 130 477 kSEK (132 013 kSEK). Leverantörsskulder uppgick vid årets slut till 14 798 kSEK (25 421 kSEK). Totala kortfristiga skulder uppgick till 92 427 kSEK (93 993 kSEK) vilket ger en kassalikviditet på 177,7 % (169,5 %).

Det egna kapitalet i delkoncernen uppgår till 135 754 kSEK (128 570 kSEK) varav 131 818 kSEK (128 570 kSEK) är hänförliga till moderbolagets aktieägare. Soliditeten var 55,5 % (55,3 %). Det egna kapitalet har under året påverkats av årets resultat om 25 318 kSEK (28 910 kSEK), aktieägartillskott i form av aktier i dotterbolag om 0 kSEK (35 849 kSEK), aktieutdelning om -25 864 (-17 008 kSEK) och förändring i innehav utan bestämmande inflytande om 3 937 kSEK (-1 375 kSEK).

Kassaflöde

Kassaflödet från den löpande verksamheten varit starkt positivt både hänförligt till resultatet samt till förändringar av rörelsekapitalet och uppgår till 41 339 kSEK (50 195 kSEK).

Kassaflödet från investeringsverksamheten har påverkats negativt genom förvärv av dotterbolag och finansiella tillgångar och uppgår vid periodens slut till -13 535 kSEK (1 804 kSEK).

Kassaflödet från finansieringsverksamheten påverkas negativt huvudsakligen av utbetalning av beslutad utdelning. Totalt påverkas kassaflödet med -21 371 kSEK (-25 657 kSEK) genom detta.

Årets totala kassaflöde uppgick till 6 433 kSEK (26 341 kSEK).

Moderföretaget

Omegapoint Group AB har under året omsatt 16 160 kSEK (15 180 kSEK) och bolagets kostnader uppgick till 23 588 kSEK (17 206 kSEK). Bolaget har ett resultat efter finansnetto om 42 999 kSEK (23 250 kSEK) vilket till största del påverkas av anteciperad utdelning från bolagets helägda dotterföretag.

Resultat efter skatt uppgår till 49 887 kSEK (24 782 kSEK).

Eget kapital i moderföretaget uppgår till 134 874 kSEK (110 851 kSEK) varav 126 776 kSEK (102 752 kSEK) utgör fritt eget kapital.

Soliditeten för moderföretaget är 58,7 % (60,7 %)

Forskning och utveckling

Samtliga kostnader sker på resultaträkning, inga kostnader för utveckling har under året aktiverats.

Väsentliga händelser under verksamhetsåret

Verksamhetsåret 2020 startade med god efterfrågan från våra kunder under första kvartalet. Från mars har hela samhället påverkats av Covid och vår marknad har dämpats under det andra kvartalet och en bit in i det tredje kvartalet, främst inom branscherna industri, resor och hospitalitet. Från det tredje kvartalet har vi totalt haft en hög aktivitet hos Omegapoints kunder där vi dels ökat leveranserna till befintliga kunder och samtidigt utvecklat relationer med ett antal nya kunder. Vi har ökat den egna affären, dels via organisk tillväxt och dels via förvärv.

Under året har vi ökat marknadsföringen av Omegapoints positionering: ledande experter inom cybersäkerhet och säker digitalisering. För att expandera Omegapoints sedan tidigare starka verksamhet inom informationssäkerhet och cybersäkerhet investerade vi i början av mars 2020 i bolaget Cyber Aggregate som genom affären blir ett majoritetsägt dotterbolag till Omegapoint Group AB under namnet Omegapoint Cybersecurity AB. OCS har under augusti förvärvat konsultbolaget Secana, expertkonsulter inom informationssäkerhet och säkerhetsskydd.

Vi har fortsatt att arbeta aktivt med att utveckla teknik- och säkerhetspartnerskap med våra viktigaste kunder samt utveckla andelen åtagandeffär, där vi levererar projekt, förvaltning, underhåll och vidareutveckling. Vi har fortsatt öka rekryteringen och minska personalomsättningen under

Förvaltningsberättelse

2020, men den organiska tillväxten har begränsats av högkonjunktur på konsultmarknaden vilket har lett till hård konkurrens om kvalificerad arbetskraft. Vi har noterat ett ökat inflöde av kvalificerade sökande till våra trainee-program, Academy Professional Program, vilka fått ett allt tydligare varumärke på universitet och högskolor runt om i Sverige.

Vi har drivit kompetensutveckling med hög intensitet för våra anställda konsulter, dels genom lärande i utvecklande uppdrag för intressanta kunder och dels genom ett antal uppskattade kompetenskonferenser, kompetensdagar, labbverksamhet, bokcirklar på kvällstid, pysselkvällar, författande av white-papers och vår Studentkonferens, allt detta med högsta kvalitet.

Förväntad framtida utveckling

Under kommande verksamhetsår läggs fortsatt stort fokus på att utveckla partnerskap med våra viktigaste kunder och en ökad andel åtagandeaffär och organisk tillväxt med förbättrad lönsamhet. Detta innebär fokuserat arbete med att attrahera och rekrytera nya medarbetare, men också stort engagemang i att hålla ner personalomsättningen genom att kontinuerligt utveckla den bästa tänkbara arbetsplatsen med nöjda medarbetare.

Under året kommer verksamheten att samordnas tydligare som ett företag, drivas med lönsam tillväxt samt förvaltas och utvecklas med ledordet operationell excellens.

Väsentliga risker och osäkerhetsfaktorer

Inga väsentliga risker har per bokslutsdagen identifierats som skulle kunna få en materiell påverkan på moderbolaget eller Omegapoint-koncernen. Den mest påfallande operationella risken bedöms vara personaltillväxten. Rekryteringsmarknaden är fortsatt hård för en arbetsgivare då konkurrensen om kvalificerad personal är hög. En minskad rekryteringstakt eller hög personalomsättning kan ha en negativ inverkan på Omegapointkoncernens verksamhet och lönsamhet. Vi investerar i kommande tillväxt genom att bygga ett starkare rekryteringsvarumärke, i ett aktivt arbete att attrahera och rekrytera rätt kompetens till verksamheten samt genom att skala upp våra traineeprogram. Omegapointkoncernens största intäkt kommer av levererade konsulttjänster. Arvodet för levererade tjänster och den underliggande debiteringsgraden är två faktorer som omfattas av de operationella risker Omegapointkoncernen kontinuer-

ligt beaktar och följer upp. En förändring i omvärlden genom till exempel minskad efterfrågan av koncernens tjänster eller en ökad konkurrens kan ha negativ inverkan på koncernens verksamhet och lönsamhet.

Eget kapital

Koncernens och moderföretagets redovisning av eget kapital återfinns i särskild räkning i denna årsredovisning. Koncernens balanserade resultat inkl. årets resultat uppgick på balansdagen till 123 719 042 SEK och innehav utan bestämmande inflytande uppgick till 3 936 692 SEK. Moderföretagets fria egna kapital på balansdagen uppgår till 126 775 791 SEK.

Hållbarhetsupplysningar

Omegapoint arbetar aktivt med att bidra till en långsiktigt hållbar utveckling i flera avseenden.

Omegapoint utvecklar samhället att bli mer hållbart genom att vi hjälper våra kunder att bli mer hållbara, effektiva och produktiva genom säker digitalisering och automatisering av deras verksamheter. Verksamheten är av sådan karaktär att den har liten miljöpåverkan och bolaget strävar efter att minimera belastning på miljön vid val av leverantörer och transporter.

Vi tror på att väcka intresset för teknik tidigt. Därför engagerar vi oss i projekt som ger barn och ungdomar möjlighet att utforska den digitala världen. Omegapoint är stolt sponsor av Hello World, en ideell organisation som med stipendier, lånedatorer och inkomstbaserade avgifter gör digitalt skapande tillgängligt för alla barn och ungdomar oavsett bakgrund. På sommarläger och meetups lär sig deltagarna om alltifrån grunderna i programmering till att skapa smycken med hjälp av datorer. Vi är även engagerade på Jfokus Kidz där vi på ett lekfullt sätt introducerar barn och ungdomar till programmering.

Vår satsning på en ökad inkludering och jämställdhet i branschen fortsätter där vi bland annat engagerar oss i Datatjej och Techeq. Under slutet av 2020 har vi planerat för ett mentorskapsprogram riktat mot kvinnor och icke-binära med syfte att verka för ökad mångfald både i branschen och hos oss.

Förvaltnings- berättelse

Förslag till disposition beträffande bolagets vinst eller förlust

Styrelsen föreslår att till förfogande stående vinstmedel, 126 775 791 kr, disponeras enligt följande:

Belopp i SEK

Utdelning, (413 818 aktier à 119,62 SEK per aktie)	49 500 000
Balanseras i ny räkning	77 275 791
Summa	126 775 791

Styrelsens yttrande över den föreslagna utdelning

Styrelsen föreslår en utdelning om 119,62 kr per aktie, totalt 49 500 000 SEK. Den föreslagna utdelningen till delägarna bedöms inte komma hindra bolaget att fullfölja

sina förpliktelser eller åtaganden på kort eller lång sikt. Behovet av investeringar är lågt och påverkas inte heller av förslaget. Hänsyn är tagen till bolagets kommande likviditetsbehov och löpande kassaflöde. Den föreslagna utdelningen kan därmed försvaras med hänsyn till ABL 17 kap 3 § 1–3 styckena.

Den föreslagna utdelningen ingår i kapitaliseringen av hela Omegapoint-koncernen och används för amortering av koncernens lån till kreditinstitut. Omegapointkoncernens ultimata moderbolag, Omegapoint Holding AB, föreslår ingen utdelning till sina aktieägare.

Moderbolagets soliditet på balansdagen blir efter justering för utdelning 37,1%.

Vad beträffar företagets resultat och ställning i övrigt, hänvisas till efterföljande resultat- och balansräkningar med tillhörande boksluts-kommentarer.

Koncernens resultaträkning

<i>Belopp i SEK</i>	Not	2020-01-01-2020-12-31	2019-01-01-2019-12-31
Rörelsens intäkter			
Nettoomsättning	2	493 910 280	414 906 098
Övriga rörelseintäkter		2 156 029	536 316
		496 066 309	415 442 414
Rörelsens kostnader			
Kostnad sålda varor och tjänster		-68 201 156	-68 778 543
Övriga externa kostnader	5,6	-50 993 437	-39 438 630
Personalkostnader	3,4	-313 071 934	-252 556 369
Av- och nedskrivningar av materiella och immateriella anläggningstillgångar		-18 786 402	-10 590 422
Övriga rörelsekostnader		-312 139	-88 819
		-451 365 068	-371 452 783
Rörelseresultat		44 701 241	43 989 631
Resultat från finansiella poster			
Resultat från andelar i intresseföretag		-189 804	1 456 900
Ränteintäkter och liknande resultatposter	8	957 579	616 707
Räntekostnader och liknande resultatposter	9	-491 093	-242 166
Resultat efter finansiella poster		44 977 923	45 821 072
Koncernbidrag till moderföretag		-6 000 000	-6 509 026
Resultat före skatt		38 977 923	39 312 046
Skatt på årets resultat	11	-13 659 756	-10 401 826
Årets resultat		25 318 167	28 910 220
Hänförligt till moderföretagets aktieägare		29 355 170	28 910 220
Innehav utan bestämmande inflytande		-4 037 003	0

Koncernens balansräkning

<i>Belopp i SEK</i>	Not	2019-12-31	2019-12-31
TILLGÅNGAR			
Anläggningstillgångar			
Immateriella anläggningstillgångar			
Balanserade utgifter för utvecklingsarbeten och liknande arbeten	12	1 112 424	814 472
Goodwill	13	59 143 791	57 224 630
		60 256 215	58 039 102
Materiella anläggningstillgångar			
Nedlagda utgifter på annans fastighet	14	51 367	0
Inventarier, verktyg och installationer	15	13 264 783	13 748 933
		13 316 150	13 748 933
Finansiella anläggningstillgångar			
Fordringar hos moderföretag	17	5 500 000	0
Andelar i intresseföretag	18	1 036 596	0
Andra långfristiga värdepappersinnehav	19	0	1 185 144
Andra långfristiga fordringar	20	183 000	212 806
		6 719 596	1 397 950
Summa anläggningstillgångar		80 291 961	73 185 985
Omsättningstillgångar			
Kortfristiga fordringar			
Kundfordringar		89 622 062	88 954 352
Fordringar hos moderföretag	17	27 071 700	25 082 174
Fordringar hos intresseföretag		446 373	0
Skattefordringar		23 532	590 464
Övriga fordringar		6 287 586	5 936 305
Förutbetalda kostnader och upplupna intäkter	21	7 026 227	11 449 515
		130 477 480	132 012 810
Kassa och bank		33 795 928	27 363 241
Summa omsättningstillgångar		164 273 408	159 376 051
SUMMA TILLGÅNGAR		244 565 369	232 562 036

Koncernens balansräkning forts.

<i>Belopp i SEK</i>	Not	2020-12-31	2019-12-31
EGET KAPITAL OCH SKULDER			
<i>Eget kapital</i>			
Aktiekapital	22	505 953	505 953
Övrigt tillskjutet kapital		7 592 683	7 592 683
Balanserat resultat inklusive årets resultat		123 719 042	120 471 251
Eget kapital hänförligt till moderföretagets aktieägare		131 817 678	128 569 887
Innehav utan bestämmande inflytande		3 936 692	0
Summa eget kapital		135 754 370	128 569 887
<i>Avsättningar</i>			
Uppskjuten skatteskuld		0	19 562
		0	19 562
<i>Långfristiga skulder</i>			
Övriga skulder till kreditinstitut	23	6 890 925	9 979 132
Skulder till moderföretag	26	9 493 007	0
		16 383 932	9 979 132
<i>Kortfristiga skulder</i>			
Skulder till kreditinstitut	23,25	5 277 051	2 602 882
Förskott från kunder		2 507 014	1 779 640
Leverantörsskulder		14 798 287	25 420 711
Skulder till moderföretag	26	7 391 250	17 389 978
Skatteskulder		6 648 098	1 529 705
Övriga kortfristiga skulder	24	25 137 736	24 063 110
Upplupna kostnader och förutbetalda intäkter	27	30 667 631	21 207 429
		92 427 067	93 993 455
SUMMA EGET KAPITAL OCH SKULDER		244 565 369	232 562 036

Koncernens rapport över förändring av eget kapital

	Aktie- kapital	Övrigt tillskjutet kapital	Balanserat resultat inkl årets resultat	Innehav utan best. inflytande
Ingående balans	505 953	7 592 683	120 471 251	
Eget kapital 2020-01-01	505 953	7 592 683	120 471 251	0
Utdelning			-25 863 625	
Förändring av ägarandel i dotterföretag			-243 754	7 973 695
Transaktioner med ägare	0	0	-26 107 379	7 973 695
Årets resultat			29 355 170	-4 037 003
Eget kapital 2020-12-31	505 953	7 592 683	123 719 042	3 936 692

Koncernens kassaflödes- analys

Belopp i SEK	Not	2020-01-01–2020-12-31	2019-01-01–2019-12-31
Den löpande verksamheten	32		
Resultat efter finansiella poster		44 977 923	45 821 072
Justeringar för poster som inte ingår i kassaflödet, m.m.		21 856 601	12 051 048
		66 834 524	57 872 120
Betald inkomstskatt		-7 777 728	-10 808 266
Kassaflöde från den löpande verksamheten före förändringar av rörelsekapital		59 056 796	47 063 854
Förändring av rörelsekapital			
Ökning (-) / Minskning (+) av rörelsefordringar		2 372 107	2 446 735
Ökning (+) / Minskning (-) av rörelseskulder		-20 090 167	684 239
Kassaflöde från den löpande verksamheten		41 338 736	50 194 828
Investeringsverksamheten			
Förvärv av dotterföretag	32	-7 267 315	2 482 418
Förvärv av immateriella anläggningstillgångar		-421 552	-191 282
Förvärv av materiella anläggningstillgångar		-551 547	-497 277
Förvärv av finansiella tillgångar		-5 295 050	
Avyttring av finansiella tillgångar			10 000
Kassaflöde från investeringsverksamheten		-13 535 464	1 803 859
Finansieringsverksamheten			
Upptagna lån		5 500 000	-5 151 213
Amortering av låneskulder		-1 006 960	
Amortering av leasingskuld			-3 498 069
Utbetald utdelning till moderföretagets aktieägare		-25 863 625	-17 007 920
Kassaflöde från finansieringsverksamheten		-21 370 585	-25 657 202
Årets kassaflöde		6 432 687	26 341 485
Likvida medel vid årets början		27 363 241	1 021 756
Likvida medel vid årets slut		33 795 928	27 363 241

Moderföretagets resultaträkning

<i>Belopp i SEK</i>	Not	2020-01-01–2020-12-31	2019-01-01–2019-12-31
Rörelsens intäkter			
Nettoomsättning	2	16 132 024	15 180 252
Övriga rörelseintäkter		28 417	0
		16 160 441	15 180 252
Rörelsens kostnader			
Kostnad sålda varor och tjänster		-3 999 177	-2 858 553
Övriga externa kostnader	5,6	-14 891 776	-11 232 158
Personalkostnader	3,4	-4 560 721	-3 114 917
Av- och nedskrivningar av materiella och immateriella anläggningstillgångar		-123 600	0
Övriga rörelsekostnader		-12 681	-93
		-23 587 955	-17 205 721
Rörelseresultat		-7 427 514	-2 025 469
Resultat från finansiella poster			
Resultat från andelar i koncernföretag	7	49 500 000	24 714 675
Ränteintäkter och liknande resultatposter	8	966 159	600 164
Räntekostnader och liknande resultatposter	9	-39 490	-39 453
Resultat efter finansiella poster		42 999 155	23 249 917
Koncernbidrag	10	7 000 000	1 564 759
Resultat före skatt		49 999 155	24 814 676
Skatt på årets resultat	11	-111 819	-32 917
Årets resultat		49 887 336	24 781 759

Moderföretagets balansräkning

<i>Belopp i SEK</i>	Not	2020-12-31	2019-12-31
TILLGÅNGAR			
Anläggningstillgångar			
Immateriella anläggningstillgångar			
Balanserade utgifter för utvecklingsarbeten och liknande arbeten	12	1 112 424	814 472
		1 112 424	814 472
Materiella anläggningstillgångar			
Nedlagda utgifter på annans fastighet	14	51 367	0
Inventarier, verktyg och installationer	15	0	0
		51 367	0
Finansiella anläggningstillgångar			
Andelar i koncernföretag	16	94 155 723	83 425 723
Fordringar hos koncernföretag	17	6 535 000	0
		100 690 723	83 425 723
Summa anläggningstillgångar		101 854 514	84 240 195
Omsättningstillgångar			
Kortfristiga fordringar			
Kundfordringar		500	0
Fordringar hos koncernföretag	17	94 564 058	70 380 025
Skattefordringar		11 491	90 393
Övriga fordringar		851 678	766 485
Förutbetalda kostnader och upplupna intäkter	21	1 677 368	3 944 951
		97 105 095	75 181 854
Kassa och bank		30 962 682	23 309 441
Summa omsättningstillgångar		128 067 777	98 491 295
SUMMA TILLGÅNGAR		229 922 291	182 731 490

**Moderföretagets
balansräkning
forts.**

<i>Belopp i SEK</i>	Not	2020-12-31	2019-12-31
EGET KAPITAL OCH SKULDER			
Eget kapital	33		
<i>Bundet eget kapital</i>			
Aktiekapital	22	505 953	505 953
Överkursfond		7 592 683	7 592 683
		8 098 636	8 098 636
<i>Fritt eget kapital</i>			
Balanserad vinst eller förlust		76 888 455	77 970 321
Årets resultat		49 887 336	24 781 759
		126 775 791	102 752 080
Summa eget kapital		134 874 427	110 850 716
<i>Kortfristiga skulder</i>			
Leverantörsskulder		1 890 353	2 575 761
Skulder till koncernföretag	26	92 031 049	68 638 644
Övriga kortfristiga skulder	24	284 379	152 775
Upplupna kostnader och förutbetalda intäkter	27	842 083	513 594
		95 047 864	71 880 774
SUMMA EGET KAPITAL OCH SKULDER		229 922 291	182 731 490

Moderföretagets rapport över förändring av eget kapital

	Aktie- kapital	Överkursfond	Balanserat resultat	Årets resultat
Vid årets början	505 953	7 592 683	77 970 321	24 781 759
Utdelning			-25 863 625	
Omföring av föreg års vinst			24 781 759	-24 781 759
Årets resultat				49 887 336
Vid årets slut	505 953	7 592 683	76 888 455	49 887 336

Moderföretagets kassaflödes- analys

<i>Belopp i SEK</i>	Not	2020-12-31	2019-12-31
Den löpande verksamheten	32		
Resultat efter finansiella poster		42 999 155	23 249 917
Justeringar för poster som inte ingår i kassaflödet, m.m.		-49 376 400	-24 714 675
		-6 377 245	-1 464 758
Betald skatt		-32 917	-15 592
Kassaflöde från den löpande verksamheten före förändringar av rörelsekapital		-6 410 162	-1 480 350
Förändring av rörelsekapital			
Ökning (-) / Minskning (+) av rörelsefordringar		34 497 856	3 706 699
Ökning (+) / Minskning (-) av rörelseskulder		23 167 091	44 056 697
Kassaflöde från den löpande verksamheten		51 254 785	46 283 046
Investeringsverksamheten			
Förvärv av dotterföretag		-10 730 000	0
Förvärv av immateriella anläggningstillgångar		-421 552	-814 472
Förvärv av materiella anläggningstillgångar		-51 367	0
Förvärv av finansiella tillgångar		-6 535 000	
Kassaflöde från investeringsverksamheten		-17 737 919	-814 472
Finansieringsverksamheten			
Upptagna lån		0	-5 151 213
Utbetald utdelning till moderföretagets aktieägare		-25 863 625	-17 007 920
Kassaflöde från finansieringsverksamheten		-25 863 625	-22 159 133
Årets kassaflöde		7 653 241	23 309 441
Likvida medel vid årets början		23 309 441	0
Likvida medel vid årets slut		30 962 682	23 309 441

Noter

Not 1

Redovisningsprinciper

Belopp i SEK om inget annat anges.

Allmänna redovisningsprinciper

Årsredovisningen har upprättats i enlighet med årsredovisningslagen och Bokföringsnämndens allmänna råd BFNAR 2012:1 Årsredovisning och koncernredovisning (K3).

Moderföretaget tillämpar samma redovisningsprinciper som koncernen utom i de fall som anges nedan i avsnittet Redovisningsprinciper i moderföretaget.

Redovisningsprinciperna är oförändrade jämfört med tidigare år.

Värderingsprinciper mm

Tillgångar, avsättningar och skulder har värderats till anskaffningsvärden om inget annat anges nedan.

Immateriella tillgångar

Övriga immateriella tillgångar

Övriga immateriella tillgångar som förvärvats av företaget är redovisade till anskaffningsvärde minus ackumulerade avskrivningar och nedskrivningar.

Avskrivningar

Avskrivning sker linjärt över tillgångens beräknade nyttjandeperiod. Avskrivningen redovisas som kostnad i resultaträkningen.

Följande avskrivningstider tillämpas:

	Koncern	Moderföretag
<i>Förvärvade immateriella tillgångar</i>		
Goodwill	5 år	

Materiella anläggningstillgångar

Materiella anläggningstillgångar redovisas till anskaffningsvärde minskat med ackumulerade avskrivningar och nedskrivningar. I anskaffningsvärdet ingår förutom inköpspriset även utgifter som är direkt hänförliga till förvärvet.

Tillkommande utgifter

Tillkommande utgifter som uppfyller tillgångskriteriet räknas in i tillgångens redovisade värde. Utgifter för löpande underhåll och reparationer redovisas som kostnader när de uppkommer.

Avskrivningar

Avskrivning sker linjärt över tillgångens beräknade nyttjandeperiod eftersom det återspeglar den förväntade förbrukningen av tillgångens framtida ekonomiska fördelar. Avskrivningen redovisas som kostnad i resultaträkningen. Följande avskrivningstider tillämpas:

	Koncern	Moderföretag
<i>Materiella anläggningstillgångar:</i>		
Nedlagda kostnader på annans fastighet	3–5 år	3–5 år
Inventarier, verktyg och installationer	3–5 år	3–5 år

Skillnaden mellan ovan nämnda avskrivningar och skattemässigt gjorda avskrivningar redovisas i de enskilda företagen som ackumulerade överavskrivningar, vilka ingår i obeskattade reserver.

Nedskrivningar – materiella och immateriella anläggningstillgångar samt andelar i koncernföretag

Vid varje balansdag bedöms om det finns någon indikation på att en tillgångs värde är lägre än dess redovisade värde. Om en sådan indikation finns, beräknas tillgångens återvinningsvärde. Om det inte går att beräkna en enskild tillgångs återvinningsvärde beräknas återvinningsvärdet för hela den kassagenererande enhet som tillgången hör till.

Återvinningsvärdet är det högsta av verkligt värde med avdrag för försäljningskostnader och nyttjandevärde. Vid beräkning av nyttjandevärdet beräknas nuvärdet av de framtida kassaflöden som tillgången väntas ge upphov till i den löpande verksamheten samt när den avyttras eller uttrangeras. Den diskonteringsränta som används är före skatt och återspeglar marknadsmässiga bedömningar av pengars tidsvärde och de risker som avser tillgången. En tidigare nedskrivning återförs endast om de skäl som låg till grund för beräkningen av återvinningsvärdet vid den senaste nedskrivningen har förändrats.

Leasing – leasetagare

Alla leasingavtal har klassificerats som finansiella eller operationella leasingavtal. Ett finansiellt leasingavtal är ett leasingavtal enligt vilka de risker och fördelar som är förknippade med att äga en tillgång i allt väsentligt överförs från leasegivaren till leasetagaren. Ett operationellt leasingavtal är ett leasingavtal som inte är ett finansiellt leasingavtal.

Finansiella leasingavtal

Rättigheter och skyldigheter enligt finansiella leasingavtal redovisas som tillgång och skuld i balansräkningen. Vid det första redovisningstillfället värderas tillgången och skulden till det lägsta av tillgångens verkliga värde och nuvärdet av minimileaseavgifterna. Utgifter som är direkt hänförliga till ingående och upplägg av leasingavtalet läggs till det belopp som redovisas som tillgång.

Efter det första redovisningstillfället fördelas minimileaseavgifterna på ränta och amortering av skulden enligt effektivräntemetoden. Variabla avgifter redovisas som kostnader det räkenskapsår de uppkommit.

Den leasade tillgången skrivs av över nyttjandeperioden.

Operationella leasingavtal

Leasingavgifterna enligt operationella leasingavtal, inklusive förhöjd förstagångshyra men exklusive utgifter för tjänster som försäkring och underhåll, redovisas som kostnad linjärt över leasingperioden.

Finansiella tillgångar och skulder

Finansiella tillgångar och skulder redovisas i enlighet med kapitel 11 (Finansiella instrument värderade utifrån anskaffningsvärdet) i BFNAR 2012:1.

Redovisning i och borttagande från balansräkningen

En finansiell tillgång eller finansiell skuld tas upp i balansräkningen när företaget blir part i instrumentets avtalsmässiga villkor. En finansiell tillgång tas bort från balansräkningen när den avtalsenliga rätten till kassaflödet från tillgången har upphört eller reglerats. Detsamma gäller när de risker och fördelar som är förknippade med innehavet i allt väsentligt överförs till annan part och företaget inte längre har kontroll över den finansiella tillgången. En finansiell skuld tas bort från balansräkningen när den avtalade förpliktelsen fullgjorts eller upphört.

Värdering av finansiella tillgångar

Finansiella tillgångar värderas vid första redovisningstillfället till anskaffningsvärde, inklusive eventuella transaktionsutgifter som är direkt hänförliga till förvärvet av tillgången.

Finansiella omsättningstillgångar värderas efter första redovisningstillfället till det lägsta av anskaffningsvärdet och nettoförsäljningsvärdet på balansdagen. Kundfordringar och övriga fordringar som utgör omsättningstillgångar värderas individuellt till det belopp som beräknas inflyta.

Finansiella anläggningstillgångar värderas efter första redovisningstillfället till anskaffningsvärde med avdrag för eventuella nedskrivningar och med tillägg för eventuella uppskrivningar. Räntebärande finansiella anläggningstillgångar värderas till upplupet anskaffningsvärde med tillämpning av effektivräntemetoden.

Vid värdering till lägsta värdets princip respektive vid bedömning av nedskrivningsbehov anses företagets finansiella instrument som innehas för riskspridning ingå i en värdepappersportfölj och värderas därför som en post.

Värdering av finansiella skulder

Långfristiga finansiella skulder redovisas till upplupet anskaffningsvärde. Utgifter som är direkt hänförliga till upptagande av lån har korrigerat lånets anskaffningsvärde och periodiserats enligt effektivräntemetoden. Kortfristiga skulder redovisas till anskaffningsvärde.

Ersättningar till anställda

Ersättningar till anställda efter avslutad anställning

Ersättningar till anställda efter avslutad anställning baseras på en avgiftsbestämd plan och redovisas som en kostnad. Obetalda avgifter redovisas som skuld.

Skatt

Skatt på årets resultat i resultaträkningen består av aktuell skatt och uppskjuten skatt. Aktuell skatt är inkomstskatt för innevarande räkenskapsår som avser årets skattepliktiga resultat och den del av tidigare räkenskapsårs inkomstskatt som ännu inte har redovisats. Uppskjuten skatt är inkomstskatt för skattepliktigt resultat avseende framtida räkenskapsår till följd av tidigare transaktioner eller händelser.

Forts. **Not 1**

Uppskjuten skatteskuld redovisas för alla skattepliktiga temporära skillnader, dock inte för temporära skillnader som härrör från första redovisningen av goodwill. Uppskjuten skattefordran redovisas för avdragsgilla temporära skillnader och för möjligheten att i framtiden använda skattemässiga underskottsavdrag. Värderingen baseras på hur det redovisade värdet för motsvarande tillgång eller skuld förväntas återvinnas respektive regleras. Beloppen baseras på de skattesatser och skatteregler som är beslutade före balansdagen och har inte nu värdesberäknats.

I koncernbalansräkningen delas obeskattade reserver upp på uppskjuten skatt och eget kapital.

Eventualförpliktelser

Eventualförpliktelser är en sammanfattande beteckning för sådana garantier, ekonomiska åtaganden och eventuella förpliktelser som inte tas upp i balansräkningen. En eventualförpliktelse är:

- En möjlig förpliktelse som till följd av inträffade händelser och vars förekomst endast kommer att bekräftas av en eller flera osäkra framtida händelser, som inte helt ligger inom företagets kontroll, inträffar eller uteblir, eller
- En befintlig förpliktelse till följd av inträffade händelser, men som inte redovisas som skuld eller avsättning eftersom det inte är sannolikt att ett utflöde av resurser kommer att krävas för att reglera förpliktelsen eller förpliktelsens storlek inte kan beräknas med tillräcklig tillförlitlighet.

Intäkter

Det inflöde av ekonomiska fördelar som företaget erhållit eller kommer att erhålla för egen räkning redovisas som intäkt. Intäkter värderas till verkliga värdet av det som erhållits eller kommer att erhållas, med avdrag för rabatter.

Tjänsteuppdrag – löpande räkning

Inkomst från uppdrag på löpande räkning redovisas som intäkt i takt med att arbete utförs och material levereras eller förbrukas. Pågående ej fakturerade tjänsteuppdrag tas i balansräkningen upp till det beräknade faktureringsvärdet av utfört arbete.

Tjänsteuppdrag – fast pris

Pågående tjänsteuppdrag till fast pris redovisas enligt successiv vinstavräkning på de uppdrag där det ekonomiska utfallet kan beräknas på ett tillfredsställande sätt. Uppdragsinkomster och uppdragsutgifter redovisas som intäkter och kostnader i resultaträkningen i förhållande till uppdragets färdigställandegrad på balansdagen. Färdigställandegraden bestäms på basis av nedlagda uppdragsutgifter i förhållande till beräknade totala uppdragsutgifter för hela uppdraget.

I de fall då det ekonomiska utfallet inte kan beräknas på ett tillförlitligt sätt redovisas intäkt endast med det belopp som motsvarar de uppkomna uppdragsutgifterna som sannolikt kommer att ersättas av beställaren. En befarad förlust redovisas omgående som kostnad.

Offentliga bidrag

Ett offentligt bidrag som inte är förknippat med krav på framtida prestation redovisas som intäkt när villkoren för att få bidraget uppfyllts. Ett offentligt bidrag som är förenat med krav på framtida prestation redovisas som intäkt när prestationen utförs. Om bidraget har tagits emot innan villkoren för att redovisa det som intäkt har uppfyllts, redovisas bidraget som en skuld.

Redovisning av bidrag relaterade till stöd för korttidspermittering

Offentliga bidrag relaterade till korttidspermittering där villkoren för att få bidraget uppfyllts, redovisas som Övriga intäkter i resultaträkningen. Övriga erhållna bidrag för korttidspermittering har skuldförts.

Koncernredovisning

Dotterföretag

Dotterföretag är företag i vilka moderföretaget direkt eller indirekt innehar mer än 50 % av röstetalet eller på annat sätt har ett bestämmande inflytande. Bestämmande inflytande innebär en rätt att utforma ett företags finansiella och operativa strategier i syfte att erhålla ekonomiska fördelar. Redovisningen av rörelseförvärv bygger på enhetssynen. Det innebär att förvärvsanalysen upprättas per den tidpunkt då förvärvaren får bestämmande inflytande. Från och med denna tidpunkt ses förvärvaren och den förvärvade enheten som en redovisningsenhet. Tillämpningen av enhetssynen innebär vidare att alla tillgångar (inklusive goodwill) och skulder samt intäkter och kostnader medräknas i sin helhet även för delägda dotterföretag.

Forts. Not 1

Anskaffningsvärdet för dotterföretag beräknas till summan av verkligt värde vid förvärvstidpunkten för erlagda tillgångar med tillägg av uppkomna och övertagna skulder samt emitterade eget kapitalinstrument, utgifter som är direkt hänförliga till rörelseförvärvet samt eventuell tilläggsköpeskilling. I förvärsanalysen fastställs det verkliga värdet, med några undantag, vid förvärvstidpunkten av förvärvade identifierbara tillgångar och övertagna skulder samt minoritetsintresse. Minoritetsintresset värderas till verkligt värde vid förvärvstidpunkten. Från och med förvärvstidpunkten inkluderas i koncernredovisningen det förvärvade företags intäkter och kostnader, identifierbara tillgångar och skulder liksom eventuell uppkommen goodwill. I det fall negativ goodwill uppstår intäktsförs detta direkt vid förvärvstidpunkten.

Goodwill

Koncernmässig goodwill uppkommer när anskaffningsvärdet vid förvärv av andelar i dotterföretag överstiger det i förvärsanalysen fastställda värdet på det förvärvade företags identifierbara nettotillgångar. Goodwill redovisas till anskaffningsvärde med avdrag för ackumulerade avskrivningar och eventuell nedskrivning.

Intresseföretag

Aktieinnehav i intresseföretag, i vilka koncernen har lägst 20 % och högst 50 % av rösterna eller på annat sätt har ett betydande inflytande över den driftsmässiga och finansiella styrningen, redovisas enligt kapitalandelsmetoden. Kapitalandelsmetoden innebär att det i koncernen redovisade värdet på aktier i intresseföretag motsvaras av koncernens andel i intresseföretagens egna kapital, eventuella restvärden på koncernmässiga över- och undervärden, inklusive goodwill och negativ goodwill reducerat med eventuella internvinster. I koncernens resultaträkning redovisas som "Andel i intresseföretags resultat" koncernens andel i intresseföretagens resultat efter skatt justerat för eventuella avskrivningar på eller upplösningar av förvärvade över- respektive undervärden, inklusive avskrivning på goodwill/ upplösning av negativ goodwill. Erhållna utdelningar från intresseföretag minskar redovisat värde. Vinstandelar upparbetade efter förvärven av intresseföretagen som ännu inte realiserats genom utdelning, avsätts till kapitalandelsfonden.

Redovisningsprinciper i moderföretaget

Redovisningsprinciperna i moderföretaget överensstämmer med de ovan angivna redovisningsprinciperna i koncernredovisningen utom i nedanstående fall.

Leasing

Finansiella leasingavtal redovisas som operationella leasingavtal i moderföretaget.

Andelar i dotterföretag

Andelar i dotterföretag redovisas till anskaffningsvärde minskat med ackumulerade nedskrivningar. I anskaffningsvärdet ingår förutom inköpspriset även utgifter som är direkt hänförliga till förvärvet.

Intäkter

Tjänsteuppdrag och entreprenadavtal fast pris
Moderföretaget har inga avtal till fast pris.

Koncernbidrag

Koncernbidrag som erhållits/lämnats redovisas som en bokslutsdisposition i resultaträkningen. Det erhållna/lämnade koncernbidraget har påverkat företags aktuella skatt.

Not 2 Nettoomsättning per rörelsegren och geografisk marknad

Koncern		
<i>Belopp i SEK</i>	2020-01-01–2020-12-31	2019-01-01–2019-12-31
<i>Nettoomsättning per rörelsegren</i>		
Konsulttjänster	484 401 625	403 998 975
Övriga tjänster och produkter	9 508 655	10 907 123
	493 910 280	414 906 098
<i>Nettoomsättning per geografisk marknad</i>		
Sverige	493 910 280	414 906 098
	493 910 280	414 609 098

Moderföretag		
<i>Belopp i SEK</i>	2020-01-01–2020-12-31	2019-01-01–2019-12-31
<i>Nettoomsättning per rörelsegren</i>		
Konsulttjänster	16 132 024	15 180 252
	16 132 024	15 180 252
<i>Nettoomsättning per geografisk marknad</i>		
Sverige	16 132 024	15 180 252

Not 3 Anställda och personalkostnader

Medelantalet anställda	2020-01-01–2020-12-31		2019-01-01–2019-12-31	
		Varav män		Varav män
Moderföretag				
Sverige	4	1	5	0
Totalt moderföretaget	4	1	5	0
Dotterföretag				
Sverige	331	269	291	241
Totalt dotterföretag	331	269	291	241
Koncernen totalt	335	270	296	241

Könsfördelning i företagsledningen	2020-12-31	2019-12-31
<i>Andel kvinnor i %</i>		
Moderföretag		
Styrelsen	17	20
Övriga ledande befattningshavare	0	0
Koncern		
Styrelsen	9	20
Övriga ledande befattningshavare	15	20

Forts. **Not 3**

Löner, andra ersättningar och sociala kostnader	2020-01-01–2020-12-31	2019-01-01–2019-12-31
<i>Belopp i SEK</i>		
Moderföretag³		
Lön styrelse och VD	0	0
Övriga anställda	3 290 622	2 097 495
Summa	3 290 622	2 097 495
Sociala kostnader styrelse och VD	0	0
Sociala kostnader (varav pensionskostnader) ¹	1 196 690 267 155	845 015 145 099
Dotterföretag		
Styrelse och VD	8 967 218	6 432 150
Övriga anställda	202 079 738	158 912 245
Summa	211 046 956	165 344 395
Sociala kostnader styrelse och VD	2 817 500	349 602
Sociala kostnader (varav pensionskostnader)	85 955 148 24 072 292	69 836 761 19 122 099
Koncern⁴		
Lön styrelse och VD	8 967 218	6 432 150
Övriga anställda	205 370 360	161 009 740
Summa	214 337 578	167 441 890
Sociala kostnader styrelse och VD	2 817 500	349 602
Sociala kostnader (varav pensionskostnader) ²	87 151 838 24 339 447	70 681 776 19 267 198

¹ Av moderföretagets pensionskostnader avser 0 (fg år 0) Styrelse och VD

² Av koncernens pensionskostnader avser 0 (fg år 0) Styrelse och VD

³ Utöver ovan; kostnader för inhyrd VD uppgår till 2 212 713 kr (1 914 069 kr)

⁴ Av de löner och ersättningar som lämnats till övriga anställda avser 21 007 286 kr (17 993 934 kr) andra ledande befattningshavare än styrelse och VD.

Not 4 Anställda, personalkostnader och arvoden till styrelse

Ledande befattningshavares ersättningar 2020

<i>Belopp i kSEK</i>	Grundlön, styrelse- arvoden	Rörlig ersättning	Övriga förmåner	Pensions- kostnad	Finansiella instrument	Övrig ersättning	Summa	Pensions- förpliktelse
Styrelsens ordförande								
Odd Bolin ¹	-200	0	0	0	0	0	-200	0
Styrelsens ledamöter								
Filip Gahnström ¹	-100	0	0	0	0	0	-100	0
Henrik Jatko ¹	-45	0	0	0	0	0	-45	0
Joakim Borell ¹	-45	0	0	0	0	0	-45	0
Nada Kapidzic-Cicovic ¹	-45	0	0	0	0	0	-45	0
Verkställande direktör								
Johan Malmliiden ¹	-1 282	0	0	-550	0	0	-1 832	0
Vice verkställande direktör								
Johan Lund ¹ (t o m 2020-10-31)	-969	0	0	-435	0	0	-1 404	0
Summa	-2 686	-0	0	-985	0	0	-3 671	0

¹ De löner och ersättningar som lämnats under perioden är kostnadsförda under övriga externa kostnader och är utbetalda från moderbolaget Omegapoint Holding AB.

Forts. **Not 4**

Ledande befattningshavares ersättningar		2019						
<i>Belopp i kSEK</i>	Grundlön, styrelse- arvoden	Rörlig ersättning	Övriga förmåner	Pensions- kostnad	Finansiella instrument	Övrig ersättning	Summa	Pensions- förpliktelse
Styrelsens ordförande								
Odd Bolin ¹	-200	0	0	0	0	0	-200	0
Styrelsens ledamöter								
Filip Gahnström ¹	-100	0	0	0	0	0	-45	0
Henrik Jatko ¹	-45	0	0	0	0	0	-45	0
Joakim Borell ¹	-45	0	0	0	0	0	-45	0
Nada Kapidzic-Cicovic ¹	-45	0	0	0	0	0	-45	0
Verkställande direktör								
Johan Malmliden ¹	-985	0	0	-529	0	0	-1 514	0
Vice verkställande direktör								
Johan Lund ¹	-1 089	0	0	-503	0	0	-1 592	0
Summa	-2 509	0	0	-1 032	0	0	-3 486	0

¹ Löner och ersättningar enligt ovan har lämnats under perioden och är kostnadsförda under övriga externa kostnader. De är utbetalda från moderbolaget Omegapoint Holding AB.

Aktierelaterade ersättningar

Bolaget har inga pågående ersättningsrelaterade optionsprogram eller andra aktierelaterade ersättningspaket.

Avgångsvederlag

Bolaget har under året inte avtalat om avgångsvederlag till styrelseledamöter, verkställande direktörer eller andra ledande befattningshavare.

Not 5 Arvoden och kostnadsersättning till revisorer

Koncern		
<i>Belopp i SEK</i>	2020-01-01–2020-12-31	2019-01-01–2019-12-31
<i>KPMG</i>		
Revisionsarvode	792 251	265 400
Summa	792 251	265 400

Moderföretag		
<i>Belopp i SEK</i>	2020-01-01–2020-12-31	2019-01-01–2019-12-31
<i>KPMG</i>		
Revisionsarvode	197 406	347 000
Summa	197 406	347 000

Not 6 Operationell leasing – leasetagare

Koncern		
<i>Belopp i SEK</i>	2020-01-01–2019-12-31	2019-01-01–2019-12-31
Avtalade framtida minimileasavgifter avseende icke uppsägningsbara kontrakt förfaller till betalning:		
Inom ett år	15 211 960	15 660 960
Mellan ett och fem år	15 017 065	39 520 333
Senare än fem år	0	112 404
	30 229 025	55 293 697
Räkenskapsårets kostnadsförda leasingavgifter		
Inkl. lokalhyra	13 458 681	12 019 787

Forts. **Not 6**

Moderföretag		
<i>Belopp i SEK</i>	2020-01-01–2020-12-31	2019-01-01–2019-12-31
Avtalade framtida minimileasavgifter avseende icke uppsägningsbara kontrakt förfaller till betalning:		
Inom ett år	11 284 465	0
Mellan ett och fem år	11 102 292	0
Senare än fem år	0	0
	22 386 757	0
Räkenskapsårets kostnadsförda leasingavgifter		
Inkl. lokalhyra	0	0

Samtliga leasingavgifter som Omegapoint har redovisas som operationell leasingavtal, vilket innebär att leasingavgiften fördelas linjärt över leasingperioden.

Leasingåtagande som Omegapoint har avser främst leasing av bilar, lokalhyra och kontorsinredning.

Not 7 Resultat från andelar i koncernföretag

<i>Belopp i SEK</i>	2020-01-01–2020-12-31	2019-01-01–2019-12-31
Utdelning	49 500 000	24 714 675
	49 500 000	24 714 675

Not 8 Övriga ränteintäkter och liknande resultatposter

Koncern

<i>Belopp i SEK</i>	2020-01-01–2020-12-31	2019-01-01–2019-12-31
Ränteintäkter, koncernföretag	950 761	600 164
Ränteintäkter, övriga	6 818	16 543
	957 579	616 707

Moderföretag

<i>Belopp i SEK</i>	2020-01-01–2020-12-31	2019-01-01–2019-12-31
Ränteintäkter, koncernföretag	965 691	600 164
Ränteintäkter, övriga	468	0
	966 159	600 164

Not 9 Räntekostnader och liknande resultatposter

Koncern

<i>Belopp i SEK</i>	2020-01-01–2020-12-31	2019-01-01–2019-12-31
Räntekostnader, koncernföretag	150 744	
Räntekostnader, övriga	273 114	204 666
Övrigt	67 235	37 500
	491 093	242 166

Moderföretag

<i>Belopp i SEK</i>	2020-01-01–2020-12-31	2019-01-01–2019-12-31
Räntekostnader, övriga	1 679	1 953
Övrigt	37 811	37 500
	39 490	39 453

Not 10 Bokslutsdispositioner

<i>Belopp i SEK</i>	2020-01-01–2020-12-31	2019-01-01–2019-12-31
Mottagna koncernbidrag	13 000 000	8 078 785
Lämnade koncernbidrag	-6 000 000	-6 514 026
	7 000 000	1 564 759

Not 11 Skatt på årets resultat

Koncern		
<i>Belopp i SEK</i>	2020-01-01–2020-12-31	2019-01-01–2019-12-31
Aktuell skatt	13 720 614	10 908 217
Uppskjuten skatt	-60 858	-506 391
	13 659 756	10 401 826

Moderföretag		
<i>Belopp i SEK</i>	2020-01-01–2020-12-31	2019-01-01–2019-12-31
Aktuell skatt	111 819	32 917
	111 819	32 917

Forts. **Not 11****Avstämning effektiv skatt****Koncern**

	2020-01-01–2020-12-31		2019-01-01–2019-12-31	
	Procent	Belopp	Procent	Belopp
<i>Belopp i SEK</i>				
Resultat före skatt		38 977 923		39 312 046
Skatt enligt gällande skattesats	21,4	8 341 276	21,4	8 412 778
Ej avdragsgilla poster	0,9	343 532	2,3	907 476
Ej skattepliktiga intäkter		0	-1,8	-702 574
Avskrivning koncernmässig goodwill	8,7	3 382 058	4,5	1 781 638
Skatt hänförligt till ej aktiverat underskottsavdrag	4,1	1 609 559		
Övriga poster	0	-16 669	0	2 508
Redovisad effektiv skatt	35,1	13 659 756	26,4	10 401 826

Moderföretag

	2020-01-01–2020-12-31		2019-01-01–2019-12-31	
	Procent	Belopp	Procent	Belopp
<i>Belopp i SEK</i>				
Resultat före skatt		49 999 155		24 814 676
Skatt enligt gällande skattesats	21,4	10 699 819	21,4	5 310 341
Ej avdragsgilla poster	0	5 000	0	11 516
Ej skattepliktiga intäkter	-21,2	-10 593 000	-21,3	-5 288 940
Redovisad effektiv skatt	0,2	111 819	0,1	32 917

Not 12 Balanserade utgifter för utvecklingsarbeten

Koncern		
<i>Belopp i SEK</i>	2020-12-31	2019-12-31
<i>Ackumulerade anskaffningsvärden:</i>		
Vid årets början	814 472	0
Övriga investeringar	421 552	814 472
	1 236 024	814 472
<i>Ackumulerade avskrivningar enligt plan:</i>		
Årets avskrivning	-123 600	0
	-123 600	0
Redovisat värde vid årets slut	1 112 424	814 472

Moderföretag		
<i>Belopp i SEK</i>	2020-12-31	2019-12-31
<i>Ackumulerade anskaffningsvärden:</i>		
Vid årets början	814 472	0
Övriga investeringar	421 552	814 472
	1 236 024	814 472
<i>Ackumulerade avskrivningar enligt plan:</i>		
Årets avskrivning	-123 600	0
	-123 600	0
Redovisat värde vid årets slut	1 112 424	814 472

Not 13 Goodwill

Koncern		
<i>Belopp i SEK</i>	2020-12-31	2019-12-31
<i>Akkumulerade anskaffningsvärden:</i>		
Vid årets början	67 551 407	36 475 507
Förvärv av dotterföretag	17 580 784	31 075 900
Vid årets slut	85 132 191	67 551 407
<i>Akkumulerade avskrivningar enligt plan:</i>		
Vid årets början	-10 326 777	-2 001 367
Årets avskrivning enligt plan	-15 661 623	-8 325 410
Vid årets slut	-25 988 400	-10 326 777
Redovisat värde vid årets slut	59 143 791	57 224 630

Not 14 Nedlagda utgifter på annans fastighet

Koncern		
<i>Belopp i SEK</i>	2020-12-31	2019-12-31
<i>Akkumulerade anskaffningsvärden:</i>		
Nyanskaffningar	51 367	0
Vid årets slut	51 367	0
Redovisat värde vid årets slut	51 367	0

Moderföretag		
<i>Belopp i SEK</i>	2020-12-31	2019-12-31
<i>Akkumulerade anskaffningsvärden:</i>		
Nyanskaffningar	51 367	0
Vid årets slut	51 367	0
Redovisat värde vid årets slut	51 367	0

Not 15 Inventarier, verktyg och installationer

Koncern		
<i>Belopp i SEK</i>	2020-12-31	2019-12-31
<i>Ackumulerade anskaffningsvärden:</i>		
Vid årets början	19 699 614	15 115 427
Nyanskaffningar	4 585 929	7 928 620
Rörelseförvärv	472 822	393 691
Avyttringar och utrangeringar	-4 953 927	-3 738 124
Vid årets slut	19 804 438	19 699 614
<i>Ackumulerade avskrivningar enligt plan:</i>		
Vid årets början	-5 950 681	-5 759 110
Rörelseförvärv	-161 507	-197 497
Återförda avskrivningar på avyttringar och utrangeringar	2 573 712	2 277 498
Årets avskrivning	-3 001 179	-2 271 572
Vid årets slut	-6 539 655	-5 950 681
Redovisat värde vid årets slut	13 264 783	13 748 933
<i>Inventarier som innehas under finansiella leasingavtal ingår med följande belopp</i>		
Anskaffningsvärde	16 464 910	15 612 478
Ackumulerade avskrivningar	-4 296 934	-3 030 464
	12 167 976	12 582 014
Moderföretag		
<i>Belopp i SEK</i>	2020-12-31	2019-12-31
<i>Ackumulerade anskaffningsvärden:</i>		
Vid årets början	236 034	236 034
Vid årets slut	236 034	236 034
<i>Ackumulerade avskrivningar enligt plan:</i>		
Vid årets början	-236 034	-236 034
Vid årets slut	-236 034	-236 034
Redovisat värde vid årets slut	0	0
<i>Inventarier som innehas under finansiella leasingavtal ingår med följande belopp</i>		
	Inga	Inga

Not 16 Andelar i koncernföretag

<i>Belopp i SEK</i>	2020-12-31	2019-12-31
<i>Ackumulerade anskaffningsvärden:</i>		
Vid årets början	83 425 723	83 425 723
Inköp	10 730 000	0
Redovisat värde vid årets slut	94 155 723	83 425 723

Rapport av moderföretaget och koncernens innehav av andelar i koncernbolag

Ägarandelen av kapitalet avses, vilket även överensstämmer med andelen av rösterna för totalt antal aktier. Peelit AB, 556731-2318, samt Tripoint AB, 556762-7947, ägs indirekt genom Omegapoint Göteborg AB, 556572-9992, och har inget redovisat värde i moderbolaget.

Årets förvärv avser innehavet i Omegapoint Cybersecurity AB.

Dotterföretag / Org nr / Säte	Antal andelar	i %	Redovisat värde
Omegapoint Dalarna AB, 556625-1871, Falun	118 000	100	308 563
Omegapoint Stockholm AB, 556614-3185, Stockholm	250 000	100	7 384 120
Omegapoint Malmö AB, 556613-1339, Malmö	1 200	100	9 302 370
Omegapoint Göteborg AB, 556572-9992, Göteborg	5 376 450	100	26 788 827
<i>Peelit AB, 556731-2318, Partille</i>	100	100	
<i>Tripoint AB, 556762-7947, Göteborg</i>	100	100	
Omegapoint Uppsala AB, 556844-5992, Uppsala	10 000	100	39 641 843
Omegapoint Cybersecurity AB, 559204-6758, Stockholm	750	58,23	10 730 000
<i>Omegapoint Cybersecurity Nordic AB, 559227-7437, Stockholm</i>	500	58,23	
<i>Secana Security AB, 559097-7491, Stockholm</i>	500	58,23	
<i>Secana Risk AB, 559023-3069, Stockholm</i>	500	58,23	
<i>Law IT Sweden AB, 559066-7407, Stockholm</i>	100	58,23	
			94 155 723

Not 17 Fordringar hos koncernbolag

Koncern

<i>Belopp i SEK</i>	2020-12-31	2019-12-31
<i>Fordringar på moderföretaget</i>		
Kundfordringar	54 080	0
Räntebärande fordran inkl. upplupen ränta	32 517 620	25 080 897
Övriga kortfristiga fordringar	0	1 277
Redovisat värde vid årets slut	32 571 700	25 082 174

Moderföretag

<i>Belopp i SEK</i>	2020-12-31	2019-12-31
<i>Fordringar på moderföretaget</i>		
Kundfordringar	54 080	0
Räntebärande fordran inkl. upplupen ränta	32 517 620	25 080 897
Övriga kortfristiga fordringar	0	1 277
<i>Fordringar på dotterföretag</i>		
Kundfordringar	4 135 654	1 283 367
Anteciperad utdelning	49 500 000	24 714 675
Räntebärande fordran inkl. upplupen ränta	1 035 000	0
Koncernbidrag	13 000 000	19 299 809
Övriga kortfristiga fordringar	856 704	0
Redovisat värde vid årets slut	101 099 058	70 380 025

Not 18 Andelar i intresseföretag och gemensamt styrda företag

Koncern

<i>Belopp i SEK</i>	2020-12-31	2019-12-31
<i>Akkumulerade anskaffningsvärden:</i>		
Vid årets början	0	10 000
Inköp	1 036 596	
Försäljning	0	-10 000
Redovisat värde vid årets slut	1 036 596	0

Rapport av koncernens innehav av andelar i intresseföretag

Intresseföretag/ Org nr/Säte	Justerat EK/ Årets resultat	Andelar/ antal i % i)	Kapitalandelens värde i koncernen
<i>Direkt ägda</i>			
Omegapoint Cybersecurity Training AB 559213-8340, Stockholm	1 600 498 -721 969	334 29,1%	1 036 596
			1 036 596

Not 19 Andra långfristiga värdepappersinnehav

Koncern

<i>Belopp i SEK</i>	2020-12-31	2019-12-31
<i>Akkumulerade anskaffningsvärden:</i>		
Vid årets början	1 185 144	0
Tillkommande tillgångar	0	1 185 144
Avgående tillgångar	-1 185 144	0
Vid årets slut	0	1 185 144
Redovisat värde vid årets slut	0	1 185 144

Not 20 Andra långfristiga fordringar

Koncern

<i>Belopp i SEK</i>	2020-12-31	2019-12-31
<i>Akkumulerade anskaffningsvärden:</i>		
Vid årets början	212 806	212 806
Reglerade fordringar	-29 806	0
Vid årets slut	183 000	212 806
Redovisat värde vid årets slut	183 000	212 806

Avser lämnade hyresdepositioner

Not 21 Förutbetalda kostnader och upplupna intäkter

Koncern

<i>Belopp i SEK</i>	2020-12-31	2019-12-31
Lokalhyra	912 190	2 819 500
Försäkringar	497 007	1 127 533
Periodiserade underkonsultkostnader	0	95 299
Övriga poster	5 617 030	7 407 183
	7 026 227	11 499 515

Moderföretag

<i>Belopp i SEK</i>	2020-12-31	2019-12-31
Försäkringar	485 673	16 570
Övriga poster	1 191 695	3 928 381
	1 677 368	3 944 951

Not 22 Antal aktier och kvotvärde

	2020-12-31	2019-12-31
Antal aktier	413 818	413 818
Kvotvärde	1,22265	1,22265
Aktiekapital	505 953	505 953

Not 23 Övriga skulder till kreditinstitut

Koncern		
	2020-12-31	2019-12-31
Finansiell lease, förfallotidpunkt, inom ett år från balansdagen	5 277 051	2 602 882
Finansiell lease, förfallotidpunkt, 1–5 år från balansdagen	6 890 925	9 979 132
	12 167 976	12 582 014

Not 24 Transaktioner med närstående

Moderbolaget har en närstående relation med de dotterbolag upptagna i not 16 Andelar i koncernbolag. Transaktioner mellan moderbolaget och dotterbolagen finns specificerade under not 34 Koncernuppgifter. Ersättning från moderbolaget till ledande befattningshavare i bolaget är specificerade i not 3 Anställda, personalkostnader och ersättning till ledande befattningshavare.

Not 25 Checkräkningskredit

Koncern

	2020-12-31	2019-12-31
Beviljad kreditlimit	15 600 000	15 000 000
Outnyttjad del	-15 600 000	-15 000 000
Utnyttjat kreditbelopp	0	0

Moderföretag

	2020-12-31	2019-12-31
Beviljad kreditlimit	15 000 000	15 000 000
Outnyttjad del	-15 000 000	-15 000 000
Utnyttjat kreditbelopp	0	0

Not 26 Skulder till koncernföretag

Koncern

<i>Belopp i SEK</i>	2020-12-31	2019-12-31
<i>Skulder till moderföretaget</i>		
Leverantörsskulder	1 391 250	593 750
Koncernbidrag	6 000 000	6 509 026
Räntebärande skuld inkl upplupen ränta	9 493 007	0
Övriga kortfristiga skulder	0	10 287 202
	16 884 257	17 389 978

Forts. **Not 26**

Moderföretag		
<i>Belopp i SEK</i>	2020-12-31	2019-12-31
<i>Skulder till moderföretaget</i>		
Leverantörsskulder	912 500	593 750
Koncernbidrag	6 000 000	6 509 026
Övriga kortfristiga skulder	0	10 287 202
<i>Skulder till dotterföretag</i>		
Leverantörsskulder	46 500	55 000
Likvida medel på koncernkonto	84 994 696	51 113 174
Övriga kortfristiga skulder	77 353	80 492
	92 031 049	68 638 644

Not 27 Upplupna kostnader och förutbetalda intäkter

Koncern

<i>Belopp i SEK</i>	2020-12-31	2019-12-31
Upplupna löner	20 171 018	14 326 660
Upplupna sociala avgifter	6 302 020	3 868 280
Övriga poster	4 194 593	3 012 489
	30 667 631	21 207 429

Moderföretag

<i>Belopp i SEK</i>	2020-12-31	2019-12-31
Upplupna löner	558 092	209 057
Upplupna sociala avgifter	175 353	65 686
Övriga poster	108 638	238 851
	842 083	513 594

Not 28 Ställda säkerheter och eventalförpliktelser – Koncernen

Ställda säkerheter

Koncern

<i>Belopp i SEK</i>	2020-12-31	2019-12-31
<i>Övriga skulder till kreditinstitut</i>		
Företagsinteckningar	15 600 000	15 000 000
	15 600 000	15 000 000
Summa ställda säkerheter	15 600 000	15 000 000

Eventalförpliktelser

Koncern

<i>Belopp i SEK</i>	2020-12-31	2019-12-31
Hyresgaranti	2 874 900	0

Not 29 Väsentliga händelser efter räkenskapsårets slut

För att öka tillväxten och resultatet samordnas konsultverksamheten inom Omegapoint Cybersecurity Nordic AB med affärsområde Omegapoint Security i Omegapoint Stockholm AB, speciellt avseende försäljning, leverans och rekrytering.

Under januari 2021 flyttade Omegapoints dotterbolag i Stockholmsregionen in i vårt nya, större kontor på Jakobsbergsgatan i centrala Stockholm.

FSN Capital har under maj månad ingått avtal om att förvärva en majoritetspost i Omegapoint och i samband med det avyttrar Priveq sin andel.

Not 30 Betalda räntor och erhållen utdelning

Koncern		
<i>Belopp i SEK</i>	2020-12-31	2019-12-31
Erhållen ränta	6 818	16 543
Erlagd ränta	340 349	242 166
Moderföretag		
<i>Belopp i SEK</i>	2020-12-31	2019-12-31
Erhållen ränta	468	0
Erlagd ränta	1 679	1 953

Not 31 Likvida medel

Koncern

<i>Belopp i SEK</i>	2020-12-31	2019-12-31
<i>Följande delkomponenter ingår i likvida medel:</i>		
Kassa och bank	33 795 928	
Tillgodohavande på koncernkonto hos moderföretaget		27 363 241
	33 795 928	27 363 241

Moderföretag

<i>Belopp i SEK</i>	2020-12-31	2019-12-31
<i>Följande delkomponenter ingår i likvida medel:</i>		
Kassa och bank	30 962 682	
Tillgodohavande på koncernkonto hos moderföretaget		23 309 441
	30 962 682	23 309 441

Ovanstående poster har klassificerats som likvida medel med utgångspunkten att:

- De har en obetydlig risk för värdefluktuationer.
- De kan lätt omvandlas till kassamedel.
- De har en löptid om högst 3 månader från anskaffningstidpunkten.

Not 32 Övriga upplysningar till kassaflödesanalysen

Justering för poster som inte ingår i kassaflödet m.m.

Koncern

<i>Belopp i SEK</i>	2020-12-31	2019-12-31
Avskrivningar	18 725 342	10 590 422
Rearesultat försäljning av anläggningstillgångar	2 941 455	1 460 626
Resultatandelar i intresseföretag	189 804	0
	21 856 601	12 051 048

Moderföretag

<i>Belopp i SEK</i>	2020-12-31	2019-12-31
Avskrivningar	123 600	0
Anteciperad utdelning	-49 500 000	-24 714 675
	-49 376 400	-24 714 675

Forts. **Not 32**

Transaktioner som inte medför betalningar		
<i>Belopp i SEK</i>	2020-12-31	2019-12-31
Förvärv av tillgång genom finansiell leasing	4 585 929	5 191 567
Förvärv av rörelse genom apportemission	0	35 216 375
Förvärv av rörelse genom egendomslikvid	506 993	0
Förvärv av dotterföretag/rörelse, netto likvidpåverkan		
Koncern		
<i>Belopp i SEK</i>	2020-12-31	2019-12-31
<i>Förvärvade tillgångar och skulder samt eget kapital från tidigare innehav vid successiva förvärv:</i>		
Immateriella anläggningstillgångar	17 580 784	28 423 497
Materiella anläggningstillgångar	311 315	189 632
Finansiella anläggningstillgångar	723 393	2 794 591
Rörelsefordringar	1 960 221	14 562 416
Likvida medel	13 050 960	3 527 713
Summa tillgångar	33 626 673	49 497 849
Innehav utan bestämmande inflytande	7 973 696	0
Skuld finansiellt leasade tillgångar	55 640	0
Rörelseskulder	4 772 069	-14 611 033
Summa skulder och avsättningar	12 801 405	-14 611 033
Köpeskilling	20 824 905	34 886 816
Avgår: Aktieägartillskott	0	-34 886 816
Annan egendom lämnad som likvid	-506 993	0
Utbetald köpeskilling	20 317 912	0
Avgår: Likvida medel i den förvärvade verksamheten	-13 050 596	-3 527 713
Påverkan på likvida medel	7 267 316	-3 527 713

Not 33 Disposition av vinst eller förlust

Styrelsen föreslår att fritt eget kapital, kronor 126 775 791 disponeras enligt följande:

Belopp i SEK

Utdelning (413 818 aktier à 119,62 SEK per aktie)	49 500 000
Balanseras i ny räkning	77 275 791
Summa	126 775 791

Styrelsen föreslår en utdelning om 119,62 SEK per aktie, totalt 49 500 000 SEK. Den föreslagna utdelningen till delägarna bedöms inte komma hindra bolaget att fullfölja sina förpliktelser eller åtaganden på kort eller lång sikt. Behovet av investeringar är lågt och påverkas inte heller av förslaget. Hänsyn är tagen till bolagets kommande likviditetsbehov och löpande kassaflöde. Den föreslagna utdelningen kan därmed försvaras med hänsyn till ABL 17 kap 3 § 1–3 styckena.

Den föreslagna utdelningen ingår i kapitaliseringen av hela Omegapointkoncernen och används för amortering av koncernens lån till kreditinstitut. Omegapointkoncernens ultimata moderbolag, Omegapoint Holding AB, föreslår ingen utdelning till sina aktieägare.

Not 34 Koncernuppgifter

Företaget är helägt dotterföretag till Omegapoint Holding AB, org nr 559109-8842 med säte i Stockholm som upprättar koncernredovising för den största koncernen.

Inköp och försäljning inom koncernen

Av moderföretagets totala inköp och försäljning mätt i kronor avser 48 % (51 %) av inköpen och 100 % (100 %) av försäljningen andra företag inom hela den företagsgrupp som företaget tillhör.

Not 35 Nyckeltalsdefinitioner

Begrepp	Definition
Finansiella nyckeltal	
Rörelseresultat (EBIT)	Periodens resultat före finansiella intäkter, finansiella kostnader och skatt.
Rörelseresultat (EBIT exkl. goodwill)	Rörelseresultat (EBIT) justerat för goodwillavskrivning.
Rörelseresultat (EBITDA)	Periodens resultat före av- och nedskrivning av anläggningstillgångar, finansiella intäkter, finansiella kostnader och skatt.
Rörelsemarginal (EBIT)	Rörelseresultat (EBIT) i förhållande till nettoomsättning.
Rörelsemarginal (EBIT exkl goodwill)	Rörelseresultat (EBIT exkl. goodwill) i förhållande till nettoomsättning.
Rörelsemarginal (EBITDA)	Rörelseresultat (EBITDA) i förhållande till nettoomsättning.
Soliditet	Totalt eget kapital i förhållande till totala tillgångar.
Kassalikviditet	Likvida medel exkl. checkkredit i förhållande till kortfristiga skulder.
Avkastning på eget kapital	Periodens resultat hänförligt till moderbolagets aktieägare i förhållande till genomsnittligt eget kapital.
Avkastning på totalt kapital	Rörelseresultat (EBIT) justerat för ränteintäkter i förhållande till genomsnittlig balansomslutning.
Likvida medel	Kontanta tillgångar och tillgångar som har en obetydlig risk för värdefluktuation, lätt omvandlas till kassamedel och med en löptid om högst 3 månader från anskaffningstidpunkten.
Nettoskuld	Räntebärande skulder justerat för räntebärande tillgångar.
Nettokassa	Räntebärande tillgångar justerat för räntebärande skulder.
Operativa nyckeltal	
Nettoomsättning per anställd	Nettotomsättning i förhållande till medeltal anställda i perioden.
Rörelseresultat per anställd	Rörelseresultat (EBIT) i förhållande till medeltal anställda i perioden.
Personalkostnad per anställd (snitt)	Total personalkostnad i förhållande till antalet anställda, snitt per månad.
Lönekostnad exkl. semesterlöneskuld per anställd (snitt)	Total lönekostnad justerat för semesterlöneskulder i förhållande till antal anställda, snitt per månad.

Intygande

Årsredovisningen har upprättats i enlighet med god redovisningssed och ger en rättvisande bild av koncernen och moderföretagets ställning och resultat. Förvaltningsberättelsen ger en rättvisande översikt över koncernen och moderföretagets verksamhet, ställning och resultat samt beskriver väsentliga risker och osäkerhetsfaktorer som koncernen och moderföretaget står inför.

Koncernens resultat- och balansräkning och moderföretagets resultat- och balansräkning samt disposition av moderföretagets resultat blir föremål för aktieägarnas beslut på årsstämman den 27 maj 2021.

Stockholm 2021-

Odd Bolin
Styrelseordförande

Joakim Borell
Styrelseledamot

Filip Gahnström
Styrelseledamot

Henrik Jatko
Styrelseledamot

Nada Kapidzic Cicovic
Styrelseledamot

Johan Malmlieden
Verkställande direktör

Vår revisionsberättelse har lämnats den XX xxx 2021

KPMG AB

Mattias Lötborn
Auktoriserad revisor

Revisionsberättelse

Till bolagsstämman i Omegapoint Group AB, org. nr 556601-6399

Rapport om årsredovisningen och koncernredovisningen

Uttalanden

Vi har utfört en revision av årsredovisningen och koncernredovisningen för Omegapoint Group AB för år 2019. Bolagets årsredovisning och koncernredovisning ingår på sidorna 21–61 i detta dokument.

Enligt vår uppfattning har årsredovisningen och koncernredovisningen upprättats i enlighet med årsredovisningslagen och ger en i alla väsentliga avseenden rättvisande bild av moderbolagets och koncernens finansiella ställning per den 31 december 2019 och av dessas finansiella resultat och kassaflöde för året enligt årsredovisningslagen. Förvaltningsberättelsen är förenlig med årsredovisningens och koncernredovisningens övriga delar.

Vi tillstyrker därför att bolagsstämman fastställer resultaträkningen och balansräkningen för moderbolaget och för koncernen.

Grund för uttalanden

Vi har utfört revisionen enligt International Standards on Auditing (ISA) och god revisionsred i Sverige. Vårt ansvar enligt dessa standarder beskrivs närmare i avsnittet Revisorns ansvar. Vi är oberoende i förhållande till moderbolaget och koncernen enligt god revisorsred i Sverige och har i övrigt fullgjort vårt yrkesetiska ansvar enligt dessa krav.

Vi anser att de revisionsbevis vi har inhämtat är tillräckliga och ändamålsenliga som grund för våra uttalanden.

Styrelsens och verkställande direktörens ansvar

Det är styrelsen och verkställande direktören som har ansvaret för att årsredovisningen och koncernredovisningen upprättas och att de ger en rättvisande bild enligt årsredovisningslagen. Styrelsen och verkställande direktören ansvarar även för den interna kontroll som de bedömer är nödvändig för att upprätta en årsredovisning och koncernredovisning som inte innehåller några väsentliga felaktigheter, vare sig dessa beror på oegentligheter eller misstag.

Vid upprättandet av årsredovisningen och koncernredovisningen ansvarar

styrelsen och verkställande direktören för bedömningen av bolagets och koncernens förmåga att fortsätta verksamheten. De upplyser, när så är tillämpligt, om förhållanden som kan påverka förmågan att fortsätta verksamheten och att använda antagandet om fortsatt drift. Antagandet om fortsatt drift tillämpas dock inte om styrelsen och verkställande direktören avser att likvidera bolaget, upphöra med verksamheten eller inte har något realistiskt alternativ till att göra något av detta.

Revisorns ansvar

Våra mål är att uppnå en rimlig grad av säkerhet om huruvida årsredovisningen och koncernredovisningen som helhet inte innehåller några väsentliga felaktigheter, vare sig dessa beror på oegentligheter eller misstag, och att lämna en revisionsberättelse som innehåller våra uttalanden. Rimlig säkerhet är en hög grad av säkerhet, men är ingen garanti för att en revision som utförs enligt ISA och god revisionsred i Sverige alltid kommer att upptäcka en väsentlig felaktighet om en sådan finns. Felaktigheter kan uppstå på grund av oegentligheter eller misstag och anses vara väsentliga om de enskilt eller tillsammans rimligen kan förväntas påverka de ekonomiska beslut som användare fattar med grund i årsredovisningen och koncernredovisningen.

Som del av en revision enligt ISA använder vi professionellt omdöme och har en professionellt skeptisk inställning under hela revisionen. Dessutom:

- identifierar och bedömer vi riskerna för väsentliga felaktigheter i årsredovisningen och koncernredovisningen, vare sig dessa beror på oegentligheter eller misstag, utformar och utför granskningsåtgärder bland annat utifrån dessa risker och inhämtar revisionsbevis som är tillräckliga och ändamålsenliga för att utgöra en grund för våra uttalanden. Risker för att inte upptäcka en väsentlig felaktighet till följd av oegentligheter är högre än för en väsentlig felaktighet som beror på misstag, eftersom oegentligheter kan innefatta agerande i maskopi, förfalskning, avsiktliga utelämnanden, felaktig information eller åsidosättande av intern kontroll.
- skaffar vi oss en förståelse av den del av bolagets interna kontroll som har betydelse för vår revision för att utforma granskningsåtgärder som är lämpliga med hänsyn till omständigheterna, men inte för att uttala oss om effektiviteten i den interna kontrollen.
- utvärderar vi lämpligheten i de redovisningsprinciper som används och

Revisionsberättelse

rimligheten i styrelsens och verkställande direktörens uppskattningar i redovisningen och tillhörande upplysningar.

- drar vi en slutsats om lämpligheten i att styrelsen och verkställande direktören använder antagandet om fortsatt drift vid upprättandet av årsredovisningen och koncernredovisningen. Vi drar också en slutsats, med grund i de inhämtade revisionsbevisen, om huruvida det finns någon väsentlig osäkerhetsfaktor som avser sådana händelser eller förhållanden som kan leda till betydande tvivel om bolagets och koncernens förmåga att fortsätta verksamheten. Om vi drar slutsatsen att det finns en väsentlig osäkerhetsfaktor, måste vi i revisionsberättelsen fästa uppmärksamheten på upplysningarna i årsredovisningen och koncernredovisningen om den väsentliga osäkerhetsfaktorn eller, om sådana upplysningar är otillräckliga, modifiera uttalandet om årsredovisningen och koncernredovisningen. Våra slutsatser baseras på de revisionsbevis som inhämtas fram till datumet för revisionsberättelsen. Dock kan framtida händelser eller förhållanden göra att ett bolag och en koncern inte längre kan fortsätta verksamheten.
- utvärderar vi den övergripande presentationen, strukturen och innehållet i årsredovisningen och koncernredovisningen, däribland upplysningarna, och om årsredovisningen och koncernredovisningen återger de underliggande transaktionerna och händelserna på ett sätt som ger en rättvisande bild.
- inhämtar vi tillräckliga och ändamålsenliga revisionsbevis avseende den finansiella informationen för enheterna eller affärsaktiviteterna inom koncernen för att göra ett uttalande avseende koncernredovisningen. Vi ansvarar för styrning, övervakning och utförande av koncernrevisionen. Vi är ensamt ansvariga för våra uttalanden.

Vi måste informera styrelsen om bland annat revisionens planerade omfattning och inriktning samt tidpunkten för den. Vi måste också informera om betydelsefulla iakttagelser under revisionen, däribland de eventuella betydande brister i den interna kontrollen som vi identifierat.

Rapport om andra krav enligt lagar och andra författningar

Uttalanden

Utöver vår revision av årsredovisningen och koncernredovisningen har vi även utfört en revision av styrelsens och verkställande direktörens förvaltning för Omegapoint Group AB för år 2019 samt av förslaget till dispositioner beträffande bolagets vinst eller förlust.

Vi tillstyrker att bolagsstämman disponerar vinsten enligt förslaget i förvaltningsberättelsen och beviljar styrelsens ledamöter och verkställande direktören ansvarsfrihet för räkenskapsåret.

Grund för uttalanden

Vi har utfört revisionen enligt god revisionssed i Sverige. Vårt ansvar enligt denna beskrivs närmare i avsnittet Revisorns ansvar. Vi är oberoende i förhållande till moderbolaget och koncernen enligt god revisorssed i Sverige och har i övrigt fullgjort vårt yrkesetiska ansvar enligt dessa krav.

Vi anser att de revisionsbevis vi har inhämtat är tillräckliga och ändamålsenliga som grund för våra uttalanden.

Styrelsens och verkställande direktörens ansvar

Det är styrelsen som har ansvaret för förslaget till dispositioner beträffande bolagets vinst eller förlust. Vid förslag till utdelning innefattar detta bland annat en bedömning av om utdelningen är försvarlig med hänsyn till de krav som bolagets och koncernens verksamhetsart, omfattning och risker ställer på storleken av moderbolagets och koncernens egna kapital, konsolideringsbehov, likviditet och ställning i övrigt.

Styrelsen ansvarar för bolagets organisation och förvaltningen av bolagets angelägenheter. Detta innefattar bland annat att fortlöpande bedöma bolagets och koncernens ekonomiska situation och att tillse att bolagets organisation är utformad så att bokföringen, medelsförvaltningen och bolagets ekonomiska angelägenheter i övrigt kontrolleras på ett betryggande sätt.

Verkställande direktören ska sköta den löpande förvaltningen enligt styrelsens riktlinjer och anvisningar och bland annat vidta de åtgärder som är nödvändiga för att bolagets bokföring ska fullgöras i överensstämmelse med lag och för att medelsförvaltningen ska skötas på ett betryggande sätt.

Revisorns ansvar

Vårt mål beträffande revisionen av förvaltningen, och därmed vårt ut-

Revisionsberättelse

talande om ansvarsfrihet, är att inhämta revisionsbevis för att med en rimlig grad av säkerhet kunna bedöma om någon styrelseledamot eller verkställande direktören i något väsentligt avseende:

- företagit någon åtgärd eller gjort sig skyldig till någon försummelse som kan föranleda ersättningskyldighet mot bolaget, eller
- på något annat sätt handlat i strid med aktiebolagslagen, årsredovisningslagen eller bolagsordningen.

Vårt mål beträffande revisionen av förslaget till dispositioner av bolagets vinst eller förlust, och därmed vårt uttalande om detta, är att med rimlig grad av säkerhet bedöma om förslaget är förenligt med aktiebolagslagen.

Rimlig säkerhet är en hög grad av säkerhet, men ingen garanti för att en revision som utförs enligt god revisionssed i Sverige alltid kommer att upptäcka åtgärder eller försummelser som kan föranleda ersättningskyldighet mot bolaget, eller att ett förslag till dispositioner av bolagets vinst eller förlust inte är förenligt med aktiebolagslagen.

Som en del av en revision enligt god revisionssed i Sverige använder vi professionellt omdöme och har en professionellt skeptisk inställning

under hela revisionen. Granskningen av förvaltningen och förslaget till dispositioner av bolagets vinst eller förlust grundar sig främst på revisionen av räkenskaperna. Vilka tillkommande granskningsåtgärder som utförs baseras på vår professionella bedömning med utgångspunkt i risk och väsentlighet. Det innebär att vi fokuserar granskningen på sådana åtgärder, områden och förhållanden som är väsentliga för verksamheten och där avsteg och överträdelser skulle ha särskild betydelse för bolagets situation. Vi går igenom och prövar fattade beslut, beslutsunderlag, vidtagna åtgärder och andra förhållanden som är relevanta för vårt uttalande om ansvarsfrihet. Som underlag för vårt uttalande om styrelsens förslag till dispositioner beträffande bolagets vinst eller förlust har vi granskat styrelsens motiverade yttrande samt ett urval av underlagen för detta för att kunna bedöma om förslaget är förenligt med aktiebolagslagen.

Stockholm den 13 maj 2020

KPMG AB

Patrik Israelsson

Auktoriserad revisor