

2021

Års- och
koncernredovisning

Alpha HoldCo AB, 559312-6112

**omega
point.**



Innehåll

VD har ordet	3
2021 i siffror	5
En digital värld där alla vågar	7
Vi säkrar utveckling	9
Våra kunder	11
Våra medarbetare	13
Vårt samhälle	16
5 år i sammandrag	18
Förvaltningsberättelse	19
Koncernens resultaträkning	26
Koncernens balansräkning	27
Koncernens kassaflödesanalys	29
Moderföretagets resultaträkning	30
Moderföretagets balansräkning	31
Moderföretagets kassaflödesanalys	33
Noter	34
Underskrifter	60
Revisionsberättelse	61
Bilaga 1 – Hållbarhetsrapport	

Vd har ordet



”2021 var ett av de mest händelserika sedan Omegapoint startade 2001”

Vi lämnar ett utmanande år bakom oss. Det har präglats av fortsatt pandemi, men samtidigt har vårt företag utvecklats starkt. Under inledningen av 2021 begränsades samhället av restriktioner, samtidigt som vi upplevde ett ökat intresse för våra tjänster. Marknadens efterfrågan på cybersäkerhetsexperten, skickliga systemutvecklare och systemarkitekter har varit stor under hela året. Vi har byggt upp en skalbar plattform för att kunna möta det ökade behovet och fortsätta utvecklas som bolag under 2022.

Hybridarbete ökar effektiviteten

Mycket av vårt arbete har inneburit att vi tagit oss an våra olika uppgifter i hybridform. Försäljning, leverans, rekrytering, kompetensutveckling och stödfunktioner har antingen jobbat från vårt fina kontor, hos våra kunder eller hemifrån. Det har fungerat bra och arbetet har varit effektivt. Erfarenheten vi fått genom detta har lett till ett bättre samarbete mellan våra kontor. Det är viktigt, eftersom pandemin har accelererat digitaliseringen av verksamheter och affärer i snabb takt. Genom vårt hybridarbets sätt får vi ut mer av oss själva och bättre leveranser till våra kunder.

Ny delägare

I juni 2021 hade vi glädjen att välkomna FSN Capital som nya delägare i Omegapoint. De tillför sin omfattande expertis och erfarenhet från att utveckla ledande europeiska konsultbolag inom systemutveckling och digitalisering. Tillsammans med FSN Capital planerar vi att accelerera vår tillväxttakt genom satsningar på cybersäkerhet, organisk tillväxt och geografisk expansion genom förvärv.

Vår tillväxtresa har fortsatt under året och omsättningen för Omegapointkoncernen växte till 594 (496,8) miljoner kronor och rörelseresultatet justerat för engångskostnader, främst kopplat till försäljning av bolaget, ökade till 70,7 (56,9) miljoner kronor.

Säker digitalisering allt viktigare

En stor del av värdet som företag producerar idag skapas i digitala processer. Det känner vi av genom fler förfrågningar inom cybersäkerhet och verksamhetskritisk digitalisering. Vi ser det också i samhällsdebatten, där cybersäkerhet får stort utrymme. Politisk påverkan, hackade verksamheter och nationer som blir utsatta för cyberspionage är en stor del av nyhetsflödet. Hoten inte bara växer utan förändras också snabbt. Därför är våra leveranser inom cybersäkerhet och cybersäker digitalisering allt viktigare i samhället. Det vi gör på Omegapoint är i dag en fråga för alla ledningar och styrelser.

Investeringar för framtiden

Både Integrationsbolaget och cloudtjänst-bolaget Molnbolaget förvärvades under 2021. Dessutom har Omegapoint investerat i cybersäkerhetsbolaget Innovate Security, som har den ledande compliance monitoring-tjänsten ESM. Detta är exempel på hur vi fortsätter att investera för att bygga ut och förstärka verksamheten. Vi har också ökat vår försäljning och leverans av effektiva och produktiva team- och projektåtaganden inklusive support, underhåll och hybrid-cloud-drift. Det leder till att vi kan leverera ett större värde till våra kunder och höja leveranskapaciteten snabbare.

Framgångsrik rekrytering

Arbetsmarknaden har under året varit mycket stark. Trots de utmaningar det medför i rekryteringen, har vi ökat antalet anställningar under 2021. Vi har knutit seniora medarbetare till oss via våra nätverk och unga traineer direkt från universitet och högskolor. Totalt har vi under året vuxit med ett femtiotal medarbetare, inklusive två trainee-kullar.

Attraktivt traineeprogram

Bakom våra framgångsrika traineeprogram står Omegapoint Academy, som etablerat Academy Professional Program (APP) vid samtliga kontor. Omegapoint Academys kompetensutvecklingsarbete har ökat under året och vi har startat en ny omgång av vårt expertkonsultprogram Omegapoint Masters Program. Målsättningen med programmet är att eleverna ska utbildas till internationella experter.

I våras genomförde alla på Omegapoint återigen en helt digital kompetenskonferens. I höstas hade vi den stora glädjen att återigen kunna träffas fysiskt på vår kompetenskonferens i Visby.

Jag riktar ett stort tack till alla kunder och medarbetare som gett oss fortsatt förtroende som partner och arbetsgivare under 2021. Jag ser fram emot ett fortsatt samarbete under 2022.

Johan Malmliden,
Koncernchef på Omegapoint



2021

Ny styrelse med fokus på tillväxt

Efter FSN Capitals investering i Omegapoint utsågs en ny styrelse med representation från FSN Capital och flera erfarna externa medlemmar, inklusive vår nya ordförande Eva Elmstedt.

20%
TILLVÄXT

12,9%
MARGINAL
(justerad EBITDA)

594 mkr
OMSÄTTNING

**2021 i siffror för
Omegapointkoncernen
som om Alpha HoldCo
ägt det under hela året**

2021

Vi fortsätter att leda säker utveckling

Under året har vi tagit avgörande steg mot vårt mål: att bli marknadsledande inom cybersäkerhet och säker digital transformation. Integrationsbolaget och cloudtjänst-bolaget Molnbolaget förvärvades under 2021, samtidigt som vi har investerat i cybersäkerhetsbolaget Innovate Security.

En digital värld där alla vågar

Det är vår vision och vi vill bidra med att ge våra kunder trygghet och mod att utforska möjligheterna som den digitala världen erbjuder. Det har aldrig varit viktigare än nu. Samhället och våra liv förbättras av digitaliseringen, samtidigt som hoten ökar. Utan tryggheten som vi är med och skapar, riskerar digitala investeringar att stanna upp. Det kämpar vi med varje för dag att förhindra.

Passion för utveckling i allmänhet och säkerhet i synnerhet

Att digitalisera verksamheter och funktioner är i dag nästintill självklart. Den stora frågan handlar inte om det ska ske eller inte, utan om att göra det på rätt sätt. Vår syn är att rätt sätt alltid är ett säkert sätt.

Under 2021 har vi utvecklat vår förmåga att leverera säker utveckling. Vi har en ny stark delägare, flera nyförvärv, kompetensutveckling och rekryteringar som gör oss bättre. Vi står bättre rustade för att bidra till en digital värld där alla vågar än någonsin förut.

Utveckling kräver säkerhet. Säkerhet kräver utveckling.



"Med vår expertis inom cybersäkerhet och säker digitalisering hjälper vi våra kunder att utveckla sin affär och skydda den mot cyberhot."

Något alla pratar om

Digital säkerhet är inte längre ett särintresse. Det berör alla i samhället, eftersom samhället och våra liv i allt större utsträckning är digitala. Från att ha handlat om teknik, är vår affär i dag ett allmänintresse som påverkar såväl affärs- som samhällsutvecklingen.

2021

FSN Capital blir ny majoritetsägare

– Jag har imponerats av all kompetens som finns hos medarbetarna på Omegapoint och sättet de jobbar med att säkra utveckling för sig själva, sina kunder och även för samhället. Samhällsutvecklingen blir ju allt mer digital och där fyller Omegapoint en viktig funktion, säger Patrice Jabet, Partner på FSN Capital Partners.

FSN Capital är en av norra Europas ledande riskkapitalfirmor med investeringar i tillväxtbolag som Netcompany, Nordlo, Kjell & Company och Fellowmind.





Vi säkrar utveckling

Vi gör kunden framgångsrik

Vi säkrar utvecklingen hos våra kunder varje dag. Från rådgivning vid komplexa utmaningar till helhetsåtaganden inom digital transformation. Vi hjälper våra kunder att hitta nya affärer, utveckla säkra IT-system, effektivisera processer, hantera lagkrav, bli snabbare och mer hållbara i en digital värld. Att säkra våra kunders utveckling handlar om att bidra med både kunskap, mod och trygghet för att ta deras verksamhet in i framtiden.

Vi vill alltid bli bättre

Vi arbetar i teknologins framkant med att göra vardagen bättre, enklare, roligare och säkrare för alla. Vi ser till att samhällskritiska funktioner tar steget in i den digitala världen på bästa sätt. Vi ser till att identiteter skyddas på nätet och att rätt läkemedel ges ut på digitala recept. Vi vill få fler att arbeta för en säker utveckling och därför delar vi aktivt med oss av vår kunskap.

Vi förbättrar samhället

Vi är en arbetsplats med vassa och snälla konsulter. Vi har en passion för utveckling i allmänhet och säkerhet i synnerhet. Genom att säkra vår egen utveckling så säkrar vi också kundens och samhällets framtid. Kompetensutveckling är en del av vårt DNA.



2021

**Omegapoint
förvärvade
Integrationsbolaget
och Molnbolaget**

Vi växer och blir ännu vassare inom säker digitalisering – 60 nya kollegor med nischad expertis inom systemintegration, drift och förvaltning.

Våra kunder


När digitaliseringen ökar takten, växer efterfrågan på våra tjänster. Det har vi märkt genom flera nya affärer under 2021, som sträcker sig över olika branscher.

Svenska Kraftnät har gett oss förtroendet att leverera tjänster till dem. Vi har också tecknat avtal med Linedgruppen om utbildningar i cybersäkerhet och har fått flera nya uppdrag inom säkerhetsgranskningar. Vårt erbjudande om tekniska granskningar av bolag för investerare har också lett till flera affärer. Under året har vi haft nöjet att välkomna många nya kunder och spännande projekt, samtidigt som vi fortsätter att utveckla våra befintliga samarbeten, som Bravida och Q-matic.

Bravida ger fastigheter liv.

Under 2021 har Omegapoint stöttat Bravida i deras säkerhetsarbete. Bravida har tillsammans med Omegapoints konsulter utvecklat och strukturerat sitt systematiska arbete med informationssäkerhet. Det inkluderar utveckling av Bravidas förmågor att identifiera risker, skydda tjänster, upptäcka hot och förhindra intrång. Det är avgörande för att kunna trygga kundernas fastigheter.

– Omegapoint har med sin erfarenhet och kunskap verkligen bidragit genom att utveckla och stärka vår förmåga att möta dagens och morgondagens avancerade cyberhot. Vi ser fram emot vårt fortsatta samarbete, säger Emil Dahlin, CIO på Bravida.



Om Bravida

Företaget har 65 000 kunder i Norden och arbetar med funktioner i byggnader som bara ska fungera, som elektricitet, värme, kyla, vatten och mycket mer. Samtidigt tar de tåten i skiftet mot ett hållbart samhälle. Verksamheten blir alltmer digital och då växer också cyberhoten.



2021

”Teamet på Omegapoint har jobbat med oss vid flera tillfällen och deras arbete har alltid varit utmärkt. Jag vill hylla deras professionalism och integritet och de har hjälpt oss att säkra våra applikationer ännu mer. Jag skulle varmt rekommendera Omegapoint till alla som bryr sig om cybersäkerhet.”

Nenad Vukicevic, Q-matic

Q-matic är global ledare inom system för att hantera kundflöden. Omegapoint har genomfört ett antal säkerhetsgranskningar av Q-matics system i syfte att säkerställa att deras system även fortsättningsvis håller rätt säkerhetsnivå.


Våra medarbetare

Praktik och ex-jobb för studenter

Omegapoint har utvecklat ett program för studenterna som inkluderar bland annat träff på skolan, speed-dating där intressen matchas, onboarding med introduktion till företaget och ett utmanande case som de jobbar med under praktiken eller exjobbet.

– Från början såg vi det som ett sätt att bidra. Men vi insåg snabbt att vi får väldigt mycket tillbaka av studenterna. Framför allt har det blivit ett strategiskt verktyg i vår rekrytering. Med praktik får både vi och studenterna en möjlighet att känna på om vi passar för varandra, säger Fredrik Lundbeck, vd på Omegapoint Malmö.

Tre av studenterna som praktiserat på Omegapoint har utvecklat en lösning som garanterar visselblåsare anonymitet. Målet är att skapa trygghet för de som vill rapportera missförhållanden. Lösningen är ett svar på det nya EU-direktiv som kräver att medlemsländer ska ha införlivat ett skydd för visselblåsare i sin nationella lagstiftning. Julia Sahlin, Glenn Jönsson och Jennie Fogwall tog fram den tekniska lösningen. Julia gjorde sin praktik och efter att hon avslutade sin utbildning började hon jobba på Omegapoint, som konsult inom säker digitalisering med inriktning på webbprogrammering.



”Praktiken var otroligt givande. Förutom att området är spännande var det en möjlighet att kika in i verkligheten bortom skolbänken. Och för mig blev det ju en fullträff eftersom jag nu börjar jobba på Omegapoint, säger Julia Sahlin.”

2021

Kompetensutveckling är en del i vårt DNA

Omegapoint Academy är hjärtat i vår kompetenskultur. Det lägger grunden för vårt arbetssätt och säkrar vår framtid genom ambitiös kompetensutveckling.

Under året har vi genomfört närmare 100 föreläsningar fördelat på två kompetenskonferenser (OpKoKo) och vår första kull i Academy Masters Program (AMP) har genomfört sina examensföreläsningar efter 18 månaders studier.

2021

OpKoKo intog Visby

Hösten 2021 kunde äntligen hela Omegapoint träffas för första gången på två år. Då höll vi vår kompetenskonferens OpKoKo i Visby och glädjen var stor över att vi alla kunde ses igen. Dessutom hade över 100 nya kollegor anslutit till oss under pandemin och detta var deras första fysiska KoKo, som annars går av stapeln två gånger per år.

Till Visby kom 365 personer för att över flera dagar umgås och dela kunskap och erfarenheter i 55 föreläsningar, labbar och workshops.

Vårt samhälle

Vi bidrar till en hållbar utveckling

Omegapoints vision är en digital värld där alla vågar. Vi inkluderar fler i den digitala utvecklingen, utvecklar säkert och skyddar den som ger sig ut i den digitala världen mot cyberhot. Vi skapar mod och trygghet!

Löftet till marknaden och till våra medarbetare är att säkra utveckling och idag finns ingen annan utveckling än en hållbar sådan – oavsett om drivkraften bakom den digitala transformationen är att spara kostnader, hitta nya affärsmöjligheter, minska miljöpåverkan, förbättra säkerheten eller inkludera fler människor.

Vårt erbjudande inom cybersäkerhet och säker digitalisering stärker varandra. Tillsammans skapar de kvalitet och bestående resultat. Med vår passion för utveckling i allmänhet och säkerhet i synnerhet säkrar vi en hållbar utveckling.

Vår styrka är våra vassa och snälla medarbetare och vår ambitiösa kompetenskultur. Vi lägger mycket tid och engagemang på att lära oss om nya tekniker, metoder och processer. Vi gör det för att vi vill och kan. Det ger oss en hållbar arbetsplats där vi trivs och växer och det ger våra kunder en partner med både djupa och breda insikter.

Miljö

Omegapoint utvecklar samhället till att bli mer hållbart genom att vi hjälper våra kunder att bli mer hållbara, effektiva och produktiva genom säker digitalisering och automatisering av deras verksamheter. Vår verk-

samhet är av sådan karaktär att den har liten miljöpåverkan och bolaget strävar efter att minimera belastningen på miljön vid val av leverantörer och transporter. Omegapoint klimatrappporterar enligt SBTi och har tillsammans med våra ägare FSN Capital förbundet oss till Net Zero.

Socialt

Vi tror på att väcka intresset för teknik tidigt. Därför engagerar vi oss i projekt som ger barn och ungdomar möjlighet att utforska den digitala världen. Omegapoint är stolt sponsor av Hello World, en ideell organisation som med stipendier, lånedatorer och inkomstbaserade avgifter gör digitalt skapande tillgängligt för alla barn och ungdomar oavsett bakgrund. På sommarläger och meetups lär sig deltagarna om alltifrån grunderna i programmering till att skapa smycken med hjälp av datorer.

Vi är även engagerade på Jfokus Kidz, där vi på ett lekfullt sätt introducerar barn och ungdomar till programmering. Vår satsning på en ökad inkludering och jämställdhet i branschen fortsätter genom att vi bland annat engagerar oss i Datatjej och Technigo. Sedan slutet av 2020 driver vi ett mentorskapsprogram riktat mot kvinnor och icke-binära med syfte att verka för ökad mångfald både i branschen och hos oss själva.

Vi vill också medverka till en ökad kunskap inom cybersäkerhet och under 2021 genomförde vi 7 webinarer med över 800 deltagare. Vi har även medverkat på Hack the Hague där vi fick pris för "Most Impactful Hack".



Omegapoint vill se fler stjärnor i IT-branschen och är sedan 2017 stolt sponsor av Hello World. Hello World tändar framtidens digitala stjärnor. På sommarläger och meetups lär sig barn och ungdomar om alltifrån grunderna i programmering till att skapa smycken med hjälp av datorer.

2021

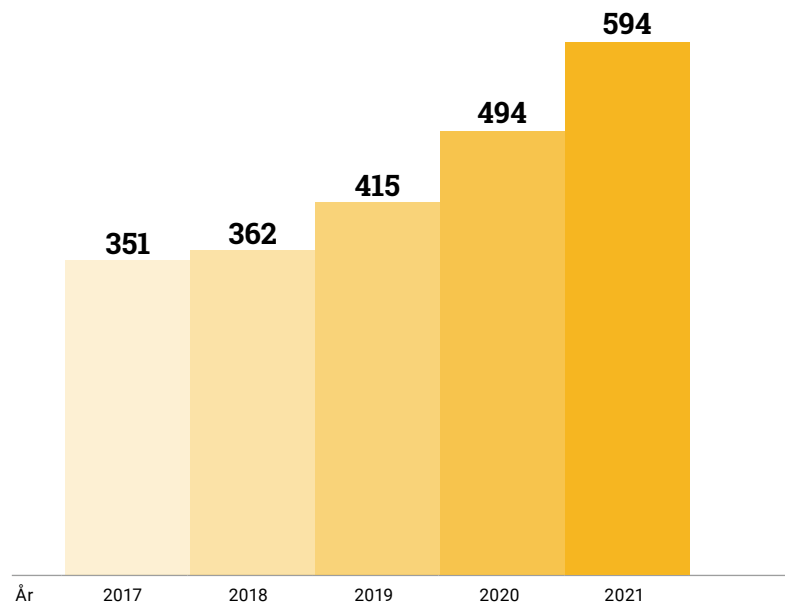
Anna Storm ny VD på Göteborgs- kontoret

Henrik Back lämnar över rodret efter 40 år i IT-branschen. Anna kommer närmast från rollen som CEO på Volvo Cars Retail Solutions AB och har gedigen erfarenhet av att bygga framgångsrika konsultbolag.

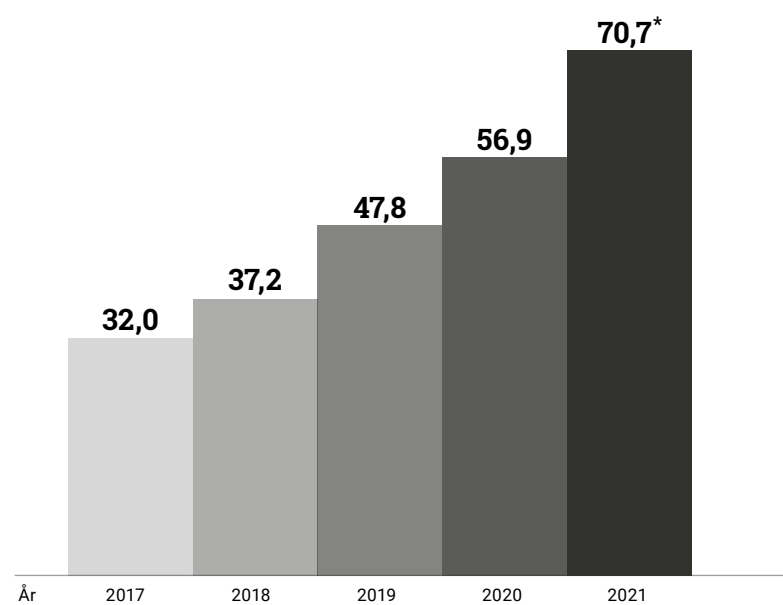
5 år

I sammandrag
för Omegapoint-
koncernen

Nettoomsättning (MSEK)

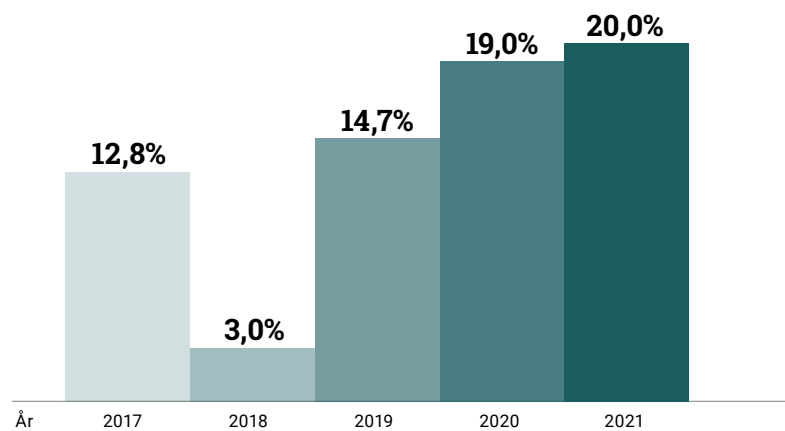


EBITA (MSEK)

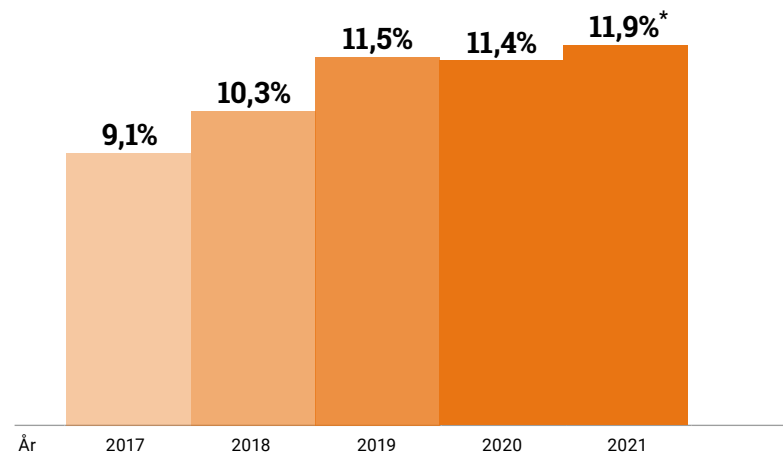


*/ EBITA justerad för engångskostnader varav större delen är relaterad till bolagets försäljning.

Tillväxt



Marginal EBITA (%)



*/ EBITA justerad för engångskostnader varav större delen är relaterad till bolagets försäljning.

Förvaltnings- berättelse

Allmänt om verksamheten

Omegapoint är ledande experter inom cybersäkerhet och cybersäker digitalisering. Vi levererar lösningar som är anpassade för varje enskild kund samt konsulttjänster där vi agerar rådgivare och experter. Omegapoint strävar alltid efter att vara kundernas strategiska partner. Omegapoints kunder finns bland annat inom branscherna bank och finans, industri och automotive, offentliga myndigheter och verk, telekom, handel, media samt hälso- och sjukvård.

Bolagets verksamhet skall vara att bedriva konsultverksamhet inriktad på systemutveckling, systemintegration, system- och säkerhetsarkitektur, IT-säkerhet, projektledning och strategi samt sälja tillhörande produkter och lösningar. Omegapointkoncernen har huvudkontor i Stockholm och består av bolagen som framgår i specifikationen enligt not 14.

Verksamhet bedrivs i Mälardalsregionen inklusive Örebro, Göteborgsregionen, Öresundsregionen inklusive Skåne och Blekinge samt Köpenhamn, Uppsala samt Umeå.

Moderföretag

Moderbolaget i koncernen - Alpha HoldCo AB- äger och förvaltar finansiella tillgångar i form av aktier i koncernens dotterbolag och intressebolag. Alpha HoldCo AB är en ny koncern som bildades i samband med köpet av Omegapoint koncernen per den 17 juni 2021, varför föregående års jämförelsesiffror saknas. I Alpha HoldCo AB bedrivs styrelsearbetet medan koncernens verksamhetsmässiga ledning och finansiell styrning ingår i dotterbolagens verksamhet. Vid periodens slut finns endast styrelsen i moderbolaget. Bolaget Alpha HoldCo AB har sitt säte i Stockholms kommun, Stockholms län.

Moderbolagets finansiella ställning har under perioden primärt påverkats genom aktieutdelningar från dotterbolagen. Moderbolaget har inga upptagna lån. Moderbolagets resultat efter finansiella poster påverkas av anteciperad aktieutdelning från dotterbolag om 12 000 000 SEK.

Alpha HoldCo AB är ett privat bolag. Bolaget registrerades hos Bolagsverket den 16 april 2021 med organisationsnummer 559312-6112. Ursprunglig firma var Goldcup 27573 AB. Den 29 maj 2021 registrerades nuvarande firman Alpha HoldCo AB.

Förvaltnings- berättelse

Ägarförhållanden

Alpha HoldCo AB är ett svenskt privat bolag som från och med den 17 juni 2021 utgör ny koncernmoder i Omegapointkoncernen. Inga aktier innehas av företaget. Omegapoint har inget pågående optionsprogram.

AKTIEÄGARE VID PERIODENS UTGÅNG

Ägare	Antal aktier	Ägarandel	Antal röster	Röstvärde
FSN Capital GP VI Limited (127967)	626 280 174	63%	5 135 497 425	93,2%
Bodakarl AB (559113-2864)	37 698 310	4%	37 698 310	0,7%
Carsten Gomard Holding APS (25559878)	25 000 000	3%	25 000 000	0,5%
DRAMS Holding AB (556954-6749)	20 576 670	2%	20 576 670	0,4%
Söderbaum Holding AB (559109-3496)	17 517 798	2%	17 517 798	0,3%
Deogun Invest AB (559108-9262)	14 529 712	1%	14 529 712	0,3%
Lindberg, Hans Anders Olof (720428-4918)	14 524 378	1%	14 524 378	0,3%
Beckhem AB (559106-1543)	14 370 760	1%	14 370 760	0,3%
danbjson alfa AB (559108-0469)	12 609 486	1%	12 609 486	0,2%
Bryntze Holding AB (559108-4545)	12 295 849	1%	12 295 849	0,2%
Övriga	206 087 154	21%	206 087 154	4%
	1 001 490 291	100,00 %	5 510 707 542	100,00 %

FÖRDELNING AV AKTIEINNEHAV VID PERIODENS UTGÅNG

Intervall	Antal ägare	Andel ägare	Aktier	Andel aktier
1 – 5000	10	4,00%	28 798	0,00%
5001 – 10 000	10	4,00%	90 907	0,01%
10 001 – 50 000	43	17,20%	1 453 489	0,15%
50 001 – 100 000	47	18,80%	4 160 792	0,42%
100 001 – 500 000	60	24,00%	17 716 726	1,77%
500 001 – 1 000 000	19	7,60%	13 307 531	1,33%
1 000 001 – 5 000 000	41	16,40%	106 845 817	10,67%
5 000 001 –	20	8,00%	857 886 231	85,66%
	250	100,00 %	1 001 490 291	100,00 %

Förvaltnings- berättelse

Utveckling av företagets verksamhet, resultat och ställning

Koncern

Resultat

Koncernens nettoomsättning under 2021 uppgick till 334 035 kSEK. Rörelseresultatet före goodwillavskrivning uppgick till 31 783 kSEK vilket motsvarar 9,5 % av nettoomsättning. Resultatet efter skatt uppgick till -125 606 kSEK. Resultat per aktie uppgår till -1,24 SEK.

Koncernens större kostnadsposter är personalkostnader om 218 818 kSEK och kostnader för underkonsulter och vidareförsålda produkter om 37 133 kSEK.

För fjärde året i rad minskar kostnaden för underkonsulter.

Finansiell ställning

Kundfordringarna uppgick vid årets slut till 150 484 kSEK. Totala kortfristiga fordringar uppgick till 166 466 kSEK. Leverantörsskulder uppgick vid årets slut till 22 469 kSEK. Totala kortfristiga skulder uppgick till 140 050 kSEK vilket ger en kassalikviditet på 157,7 %.

Det egna kapitalet i koncernen uppgår till 876 026 kSEK varav 876 026 kSEK är hänförliga till moderbolagets aktieägare. Soliditeten var 61,9 %.

Kassaflöde

Kassaflödet från den löpande verksamheten varit negativt delvis hänförligt till resultatet men framför allt med anledning av ökade rörelsefordringar i rörelsekapitalet, och uppgår till -32 679 kSEK för året. Kassaflödet från investeringsverksamheten har påverkats negativt genom förvärv av dotterbolag, materiella- och finansiella tillgångar och uppgår vid periodens slut till -983 585 kSEK. Kassaflödet från finansieringsverksamheten påverkas positivt huvudsakligen av nyemission och upptagna lån. Totalt påverkas kassaflödet med 1 070 635 kSEK genom detta. Årets totala kassaflöde uppgick till 54 371 kSEK.

Koncern

Belopp i kSEK

2021-04-16–2021-12-31

Resultat

Nettoomsättning	334 035
Övriga rörelseintäkter	387
Rörelsens kostnader	-299 058
Rörelseresultat (EBITDA)	35 364
Av- och nedskrivningar exkl goodwill	-3 581
Rörelseresultat (EBITA)	31 783
Goodwillavskrivning	-139 699
Rörelseresultat (EBIT)	-107 916
Resultat efter skatt	-125 464

Finansiell ställning

Anläggningstillgångar	1 194 916
Omsättningstillgångar	220 817
Eget kapital	876 026
Räntebärande långfristiga skulder	399 658
Räntebärande kortfristiga skulder	14 468
Övriga kortfristiga skulder	125 582

Nyckeltal

Soliditet %	61,9
Rörelsemarginal (EBITDA) %	10,6
Rörelsemarginal (EBITA) %	9,5
Kassalikviditet %	157,5
Avkastning på eget kapital %	neg

Definitioner, se not 31

Förvaltningsberättelse

Utveckling av företagets verksamhet, resultat och ställning – forts.

Moderföretag

Alpha HoldCo AB har under året omsatt 450 kSEK och bolagets kostnader uppgick till 531 kSEK. Bolaget har ett resultat efter finansnetto om 11 919 kSEK vilket till största del påverkas av anteciperad utdelning från bolagets helägda dotterföretag.

Resultat efter skatt uppgår till 11 919 kSEK.

Eget kapital i moderföretaget uppgår till 1 013 409 kSEK varav 1 013 217 kSEK utgör fritt eget kapital. Soliditeten för moderföretaget är 99,9%

Moderföretag	
Belopp i SEK	2021-04-16–2021-12-31
Nettoomsättning	450
Rörelsemarginal %	-18,1
Balansomslutning	1 013 943
Avkastning på eget kapital %	1,2
Soliditet	99,9

Definitioner, se not 31

Väsentliga händelser under räkenskapsåret eller efter dess slut

Vi lämnar ett utmanade år av fortsatt pandemi där vi trots detta utvecklats mycket starkt. Årets början präglades av fortsatt pandemi såväl som god efterfrågan i marknaden. Arbetsmarknadens efterfrågan av cybersäkerhetsexperten, skickliga systemutvecklare och systemarkitekter har varit mycket stark under året. Omegapoint har under året byggt upp en skalbar plattform för att kunna fortsätta utvecklas under 2022.

Under året har vi arbetat i hybridform i våra olika uppgifter. Vårt sälj, leverans, rekrytering, kompetensutveckling samt stödfunktioner har genomfört sina arbetsuppgifter från våra fina kontor, kundens lokaler, eller hemifrån på ett väl fungerande och effektivt sätt. Detta har medfört att vi nu kan samarbeta bättre mellan våra kontor. Pandemin har fortsatt att accelerera digitaliseringen av affärer och verksamheter i snabb takt, vilket har påverkat vår verksamhet positivt.

Vi har drivit kompetensutveckling med hög intensitet för våra anställda konsulter, dels genom lärande i utvecklande uppdrag för intressanta kunder och dels genom ett antal uppskattade kompetenskonferenser, kompetensdagar, labbverksamhet, bokcirklar på kvällstid, pysselkvällar, författande av white-papers och kompetenskonferenser, allt detta med högsta kvalitet.

Under året har vi fortsatt arbetet med att öka vår försäljning och leverans av effektiva och produktiva team- och projektåtaganden inklusive support, underhåll och hybrid-cloud drift. Genom detta kan vi leverera ett större värde till våra kunder och utöka vår leveranskapacitet snabbare.

Per den 1 april 2022 förvärvades Elicit AB och Elicit Syd AB av koncernen. Med Elicit ser vi att vi ökar vår närvaro och breddar vår kundbas i sydvästra Sverige.

Det geopolitiska läget har kraftigt förändrats under våren. Rysslands angreppskrig gentemot Ukraina påverkar dels försörjning av livsmedel och vissa strategiska råvaror. Cyberkrigföring och digitala utpressningsattacker ökar och cybersäkerhet är alltmer i fokus både i samhällsdebatt och bland de som upphandlar IT. Detta väntas leda till ökad efterfrågan på våra tjänster inom cybersäkerhet och koncernen har ännu så länge inte påverkats negativt.

Förväntad framtida utveckling

Under kommande verksamhetsår läggs fortsatt stort fokus på att utveckla partnerskap med våra viktigaste kunder och en ökad andel åtagandeaffär och organisk tillväxt med förbättrad lönsamhet. Detta innebär fokuserat arbete med att attrahera och rekrytera nya medarbetare, men också stort engagemang i att hålla ner personalomsättningen genom att kontinuerligt utveckla den bästa tänkbara arbetsplatsen med nöjda medarbetare.

Under året kommer vi arbeta med att utveckla och driva tillväxt inom cybersäkerhetsområdet. Vår verksamhet kommer att samordnas tydligare som ett företag, drivas med lönsam tillväxt samt förvaltas och utvecklas med ledordet operationell excellens.

Förvaltningsberättelse

Väsentliga risker och osäkerhetsfaktorer

Inga väsentliga risker har per bokslutsdagen identifierats som skulle kunna få en materiell påverkan på moderbolaget eller Omegapointkoncernen. Den mest påfallande operationella risken bedöms vara personaltillväxten. Rekryteringsmarknaden är fortsatt hård för en arbetsgivare då konkurrensen om kvalificerad personal är hög. En minskad rekryteringstakt eller hög personalomsättning kan ha en negativ inverkan på Omegapointkoncernens verksamhet och lönsamhet. Vi investerar i kommande tillväxt genom att bygga ett starkare rekryteringsvarumärke, i ett aktivt arbete att attrahera och rekrytera rätt kompetens till verksamheten samt genom att skala upp våra traineeprogram.

Omegapointkoncernens största intäkt kommer av levererade konsulttjänster. Arvodet för levererade tjänster och den underliggande debiteringsgraden är två faktorer som omfattas av de operationella risker Omegapointkoncernen kontinuerligt beaktar och följer upp. En förändring i omvärlden genom till exempel minskad efterfrågan av koncernens tjänster eller en ökad konkurrens kan ha negativ inverkan på koncernens verksamhet och lönsamhet.

Hållbarhetsupplysningar

Omegapoint arbetar aktivt med att bidra till en långsiktigt hållbar utveckling i flera avseenden.

Omegapoint utvecklar samhället att bli mer hållbart genom att vi hjälper våra kunder att bli mer hållbara, effektiva och produktiva genom säker digitalisering och automatisering av deras verksamheter. Verksamheten är av sådan karaktär att den har liten miljöpåverkan och bolaget strävar efter att minimera belastning på miljön vid val av leverantörer och transporter.

Vi tror på att väcka intresset för teknik tidigt. Därför engagerar vi oss i projekt som ger barn och ungdomar möjlighet att utforska den digitala världen. Omegapoint är stolt sponsor av Hello World, en ideell organisation som med stipendier, lånedatorer och inkomstbaserade avgifter gör digitalt skapande tillgängligt för alla barn och ungdomar oavsett bakgrund. På sommarläger och meetups lär sig deltagarna om alltifrån grunderna i programmering till att skapa smycken med hjälp av datorer. Vi är även engagerade på Jfokus Kidz där vi på ett lekfullt sätt introducerar barn och ungdomar till programmering.

Vår satsning på en ökad inkludering och jämställdhet i branschen fortsätter där vi bland annat engagerar oss i Datatjej och Techeq. Sedan slutet av 2021 medverkar vi i ett mentorskapsprogram riktat mot kvinnor och icke-binära med syfte att verka för ökad mångfald både i branschen och hos oss.

Se Omegapoints hållbarhetsrapport (bilaga 1) för ytterligare information.

Eget kapital

Koncernens och moderföretagets redovisning av eget kapital återfinns i särskild räkning i denna årsredovisning. Koncernens balanserade resultat inkl. årets resultat uppgick på balansdagen till 876 026 SEK och innehav utan bestämmande inflytande uppgick till 0 SEK. Moderföretagets fria egna kapital på balansdagen uppgår till 1 013 217 SEK

Förvaltnings- berättelse

KONCERNEN – EGET KAPITAL

	Aktiekapital	Pågående nyemission	Övrigt tillskjutet kapital	Annat eget kapital inkl årets resultat	Totalt eget kapital
Ingående balans 2021-04-16	25 000				25 000
Summa	25 000	-	-	-	25 000
<i>Transaktioner med ägare</i>					
Nyemission	166 190		995 953 998		996 120 188
Tecknat ej registrerat kapital		1 026	5 344 077		5 345 103
Summa	166 190	1 026	1 001 298 075	-	1 001 490 291
Årets resultat				-125 464 353	-125 464 353
Utgående balans 2021-12-31	191 190	1 026	1 001 298 075	-125 464 353	876 025 938

MODERFÖRETAGET – EGET KAPITAL

	Aktiekapital	Pågående nyemission	Överkurs-fond	Årets resultat	Totalt eget kapital
Ingående balans 2021-04-16	25 000				25 000
<i>Transaktioner med ägare</i>					
Nyemission	166 190		995 953 998		996 120 188
Tecknat ej registrerat kapital		1 026	5 344 077		5 345 103
Summa	191 190	1 026	1 001 298 075	-	1 001 490 291
Årets resultat				11 918 622	11 918 622
Utgående balans 2021-12-31	191 190	1 026	1 001 298 075	11 918 622	1 013 408 913

Förvaltnings- berättelse

Förslag till disposition beträffande bolagets vinst eller förlust

Styrelsen föreslår att fritt eget kapital, kronor 1 013 216 697, disponeras enligt följande:

Belopp i SEK

Balanseras i ny räkning	1 013 216 697
Summa	1 013 216 697

Vad beträffar koncernens och moderföretagets resultat och ställning i övrigt, hänvisas till efterföljande resultat- och balansräkningar med tillhörande noter.

Koncernens resultaträkning

<i>Belopp i SEK</i>	Not	2021-04-16–2021-12-31
Rörelsens intäkter		
Nettoomsättning	2	334 034 729
Övriga rörelseintäkter		387 212
		334 421 941
Rörelsens kostnader		
Kostnad sålda varor och tjänster		-37 133 027
Övriga externa kostnader	3,5	-42 855 716
Personalkostnader	4	-218 818 114
Av- och nedskrivningar av materiella och immateriella anläggningstillgångar		-143 280 396
Övriga rörelsekostnader		-250 217
		-442 337 470
		Rörelseresultat -107 915 529
Resultat från finansiella poster		
Resultat från andelar i intresseföretag och gemensamt styrda företag		-7 445
Ränteintäkter och liknande resultatposter	7	2 724
Räntekostnader och liknande resultatposter	8	-10 554 997
		-118 475 247
		Resultat före skatt -118 475 247
Skatt på årets resultat	9	-6 989 106
		Årets resultat -125 464 353
Hänförligt till moderföretagets aktieägare		-125 464 353

Koncernens balansräkning

<i>Belopp i SEK</i>	Not	2021-12-31
TILLGÅNGAR		
Anläggningstillgångar		
Immateriella anläggningstillgångar		
Balanserade utgifter för utvecklingsarbeten och liknande arbeten	10	865 224
Goodwill	11	1 172 315 180
		1 173 180 404
Materiella anläggningstillgångar		
Nedlagda utgifter på annans fastighet	12	1 737 932
Inventarier, verktyg och installationer	13	18 898 995
		20 636 927
Finansiella anläggningstillgångar		
Andelar i intresseföretag och gemensamt styrda företag	15	680 431
Andra långfristiga värdepappersinnehav	16	209 999
Uppskjuten skattefordran		25 548
Andra långfristiga fordringar	17	183 000
		1 098 978
Summa anläggningstillgångar		1 194 916 309
Omsättningstillgångar		
Kortfristiga fordringar		
Kundfordringar		150 484 182
Fordringar hos intresseföretag och gemensamt styrda företag		495 404
Övriga fordringar		3 355 597
Förutbetalda kostnader och upplupna intäkter	18	12 110 981
		166 446 164
Kassa och bank		54 371 046
Summa omsättningstillgångar		220 817 210
SUMMA TILLGÅNGAR		1 415 733 519

Koncernens balansräkning forts.

<i>Belopp i SEK</i>	Not	2021-12-31
EGET KAPITAL OCH SKULDER		
<i>Eget kapital</i>	19	
Aktiekapital	20	191 190
Pågående nyemission		1 026
Övrigt tillskjutet kapital		1 001 298 075
Annat eget kapital inklusive årets resultat		-125 464 353
Eget kapital hänförligt till moderföretagets aktieägare		876 025 938
Summa eget kapital		876 025 938
Långfristiga skulder		
Övriga skulder till kreditinstitut	21,22	399 658 079
		399 658 079
Kortfristiga skulder		
Skulder till kreditinstitut	21	14 467 917
Förskott från kunder		18 559 426
Leverantörsskulder		22 468 979
Skatteskulder		4 760 831
Övriga kortfristiga skulder		36 894 536
Upplupna kostnader och förutbetalda intäkter	23	42 897 813
		140 049 502
SUMMA EGET KAPITAL OCH SKULDER		1 415 733 519

Koncernens kassaflödes- analys

<i>Belopp i SEK</i>	Not	2021-12-31
Den löpande verksamheten		
Resultat efter finansiella poster	27	-118 475 247
Justeringar för poster som inte ingår i kassaflödet, m.m.	28	132 010 954
		13 535 707
Betald inkomstskatt		-6 226 235
Kassaflöde från den löpande verksamheten före förändringar av rörelsekapital		7 309 472
<i>Kassaflöde från förändringar i rörelsekapital</i>		
Ökning (-) / Minskning (+) av rörelsefordringar		-46 478 394
Ökning (+) / Minskning (-) av rörelseskulder		8 511 194
Kassaflöde från den löpande verksamheten		-30 657 728
Investeringsverksamheten		
Förvärv av dotterföretag	28	-981 377 246
Förvärv av materiella anläggningstillgångar		-4 036 122
Avyttring av materiella anläggningstillgångar		16 800
Förvärv av finansiella tillgångar		-209 999
Kassaflöde från investeringsverksamheten		-985 606 567
Finansieringsverksamheten		
Nyemission		674 416 397
Upptagna lån		396 218 944
Kassaflöde från finansieringsverksamheten		1 070 635 341
Årets kassaflöde		54 371 046
Likvida medel vid årets slut	29	54 371 046

Moderföretagets resultaträkning

<i>Belopp i SEK</i>	Not	2021-04-16–2021-12-31
Rörelsens intäkter		
Nettoomsättning	2	450 000
		450 000
Rörelsens kostnader		
Övriga externa kostnader	3,5	-148 071
Personalkostnader	4	-383 307
Rörelseresultat		-81 378
Resultat från finansiella poster		
Resultat från andelar i koncernföretag	6	12 000 000
Resultat efter finansiella poster		11 918 622
Resultat före skatt		11 918 622
Årets resultat		11 918 622

Moderföretagets balansräkning

<i>Belopp i SEK</i>	Not	2021-12-31
TILLGÅNGAR		
Anläggningstillgångar		
<i>Finansiella anläggningstillgångar</i>		
Andelar i koncernföretag	14	981 920 291
		981 920 291
Summa anläggningstillgångar		981 920 291
Omsättningstillgångar		
<i>Kortfristiga fordringar</i>		
Fordringar hos koncernföretag		12 622 720
Förutbetalda kostnader och upplupna intäkter	18	79 140
		12 701 860
Kassa och bank		19 321 068
Summa omsättningstillgångar		32 022 928
SUMMA TILLGÅNGAR		1 013 943 219

**Moderföretagets
balansräkning
forts.**

<i>Belopp i SEK</i>	Not	2021-12-31
EGET KAPITAL OCH SKULDER		
<i>Eget kapital</i>	19	
<i>Bundet eget kapital</i>		
Aktiekapital	20	191 190
Pågående nyemission		1 026
		192 216
<i>Fritt eget kapital</i>		
Överkursfond		1 001 298 075
Årets resultat		11 918 622
		1 013 216 697
Summa eget kapital		1 013 408 913
<i>Kortfristiga skulder</i>		
Skulder till koncernföretag		181 662
Övriga kortfristiga skulder		327 645
Upplupna kostnader och förutbetalda intäkter	23	24 999
		534 306
SUMMA EGET KAPITAL OCH SKULDER		1 013 943 219

Moderföretagets kassaflödes- analys

<i>Belopp i SEK</i>	Not	2021-12-31
Den löpande verksamheten		
Resultat efter finansiella poster		11 918 622
Justeringar för poster som inte ingår i kassaflödet, m.m.	28	-12 000 000
		-81 378
Kassaflöde från den löpande verksamheten före förändringar av rörelsekapital		
		-81 378
Kassaflöde från förändringar i rörelsekapital		
Ökning (-) / Minskning (+) av rörelsefordringar		-701 860
Ökning (+) / Minskning (-) av rörelseskulder		534 306
Kassaflöde från den löpande verksamheten		-248 932
Investeringsverksamheten		
Lämnade aktieägartillskott		-654 846 397
Kassaflöde från investeringsverksamheten		-654 846 397
Finansieringsverksamheten		
Nyemission		674 416 397
Kassaflöde från finansieringsverksamheten		674 416 397
Årets kassaflöde		19 321 068
Likvida medel vid årets slut	29	19 321 068

Not 1

Redovisningsprinciper

Belopp i SEK om inget annat anges.

Allmänna redovisningsprinciper

Årsredovisningen har upprättats i enlighet med årsredovisningslagen och Bokföringsnämndens allmänna råd BFAR 2012:1 Årsredovisning och koncernredovisning (K3).

Moderföretaget tillämpar samma redovisningsprinciper som koncernen utom i de fall som anges nedan i avsnittet Redovisningsprinciper i moderföretaget.

Värderingsprinciper mm

Tillgångar, avsättningar och skulder har värderats till anskaffningsvärden om inget annat anges nedan.

Immateriella tillgångar

Övriga immateriella tillgångar

Övriga immateriella tillgångar som förvärvats av företaget är redovisade till anskaffningsvärde minus ackumulerade avskrivningar och nedskrivningar.

Avskrivningar

Avskrivning sker linjärt över tillgångens beräknade nyttjandeperiod. Avskrivningen redovisas som kostnad i resultaträkningen.

Följande avskrivningstider tillämpas:

	Koncern år
<i>Upparbetade immateriella tillgångar</i>	
Balanserade utgifter för utveckling och liknande	5
<i>Förvärvade immateriella tillgångar</i>	
Goodwill	5

Materiella anläggningstillgångar

Materiella anläggningstillgångar redovisas till anskaffningsvärde minskat med ackumulerade avskrivningar och nedskrivningar. I anskaffningsvärdet ingår förutom inköpspriset även utgifter som är direkt hänförliga till förvärvet.

Tillkommande utgifter

Tillkommande utgifter som uppfyller tillgångskriteriet räknas in i tillgångens redovisade värde. Utgifter för löpande underhåll och reparationer redovisas som kostnader när de uppkommer.

Avskrivningar

Avskrivning sker linjärt över tillgångens beräknade nyttjandeperiod eftersom det återspeglar den förväntade förbrukningen av tillgångens framtida ekonomiska fördelar. Avskrivningen redovisas som kostnad i resultaträkningen.

Följande avskrivningstider tillämpas:

	Koncern år
Materiella anläggningstillgångar:	
- Nedlagda kostnader på annans fastighet	3–5
- Inventarier, verktyg och installationer	3–5

Skillnaden mellan ovan nämnda avskrivningar och skattemässigt gjorda avskrivningar redovisas i de enskilda företagen som ackumulerade överavskrivningar, vilka ingår i obeskattade reserver.

Nedskrivningar – materiella och immateriella anläggningstillgångar samt andelar i koncernföretag

Vid varje balansdag bedöms om det finns någon indikation på att en tillgångs värde är lägre än dess redovisade värde. Om en sådan indikation finns, beräknas tillgångens återvinningsvärde. Om det inte går att beräkna en enskild tillgångs återvinningsvärde beräknas återvinningsvärdet för hela den kassagenererande enhet som tillgången hör till.

Återvinningsvärdet är det högsta av verkligt värde med avdrag för försäljningskostnader och nyttjandevärde. Vid beräkning av nyttjandevärdet beräknas nuvärdet av de framtida kassaflöden som tillgången väntas ge upphov till i den löpande verksamheten samt när den avyttras eller utrangeras. Den diskonteringsränta som används är före skatt och återspeglar marknadsmässiga bedömningar av pengars tidsvärde och de risker som avser tillgången. En tidigare nedskrivning återförs endast om de skäl som låg till grund för beräkningen av återvinningsvärdet vid den senaste nedskrivningen har förändrats.

Leasing – leasetagare

Alla leasingavtal har klassificerats som finansiella eller operationella leasingavtal. Ett finansiellt leasingavtal är ett leasingavtal enligt vilka de risker och fördelar som är förknippade med att äga en tillgång i allt väsentligt överförs från leasegivaren till leasetagaren. Ett operationellt leasingavtal är ett leasingavtal som inte är ett finansiellt leasingavtal.

Finansiella leasingavtal

Rättigheter och skyldigheter enligt finansiella leasingavtal redovisas som tillgång och skuld i balansräkningen. Vid det första redovisningstillfället värderas tillgången och skulden till det lägsta av tillgångens verkliga värde och nuvärdet av minimileaseavgifterna. Utgifter som är direkt hänförliga till ingående och upplägg av leasingavtalet läggs till det belopp som redovisas som tillgång.

Efter det första redovisningstillfället fördelas minimileaseavgifterna på ränta och amortering av skulden enligt effektivräntemetoden. Variabla avgifter redovisas som kostnader det räkenskapsår de uppkommit. Den leasade tillgången skrivs av över nyttjandeperioden.

Operationella leasingavtal

Leasingavgifterna enligt operationella leasingavtal, inklusive förhöjd förstagångshyra men exklusive utgifter för tjänster som försäkring och underhåll, redovisas som kostnad linjärt över leasingperioden.

Utländsk valuta

Monetära poster i utländsk valuta räknas om till balansdagens kurs. Icke-monetära poster räknas inte om utan redovisas till kursen vid anskaffningstillfället.

Finansiella tillgångar och skulder

Finansiella tillgångar och skulder redovisas i enlighet med kapitel 11 (*Finansiella instrument värderade utifrån anskaffningsvärdet*) i BFNAR 2012:1.

Redovisning i och borttagande från balansräkningen

En finansiell tillgång eller finansiell skuld tas upp i balansräkningen när företaget blir part i instrumentets avtalsmässiga villkor. En finansiell tillgång tas bort från balansräkningen när den avtalsenliga rätten till kassaflödet från tillgången har upphört eller reglerats. Detsamma gäller när

de risker och fördelar som är förknippade med innehavet i allt väsentligt överförs till annan part och företaget inte längre har kontroll över den finansiella tillgången. En finansiell skuld tas bort från balansräkningen när den avtalade förpliktelsen fullgjorts eller upphört.

Värdering av finansiella tillgångar

Finansiella tillgångar värderas vid första redovisningstillfället till anskaffningsvärde, inklusive eventuella transaktionsutgifter som är direkt hänförliga till förvärvet av tillgången.

Finansiella omsättningstillgångar värderas efter första redovisningstillfället till det lägsta av anskaffningsvärdet och nettoförsäljningsvärdet på balansdagen. Kundfordringar och övriga fordringar som utgör omsättningstillgångar värderas individuellt till det belopp som beräknas inflyta. Finansiella anläggningstillgångar värderas efter första redovisningstillfället till anskaffningsvärde med avdrag för eventuella nedskrivningar och med tillägg för eventuella uppskrivningar. Räntebärande finansiella anläggningstillgångar värderas till upplupet anskaffningsvärde med tillämpning av effektivräntemetoden.

Vid värdering till lägsta värdets princip respektive vid bedömning av nedskrivningsbehov anses företagets finansiella instrument som innehas för riskspridning ingå i en värdepappersportfölj och värderas därför som en post.

Värdering av finansiella skulder

Långfristiga finansiella skulder redovisas till upplupet anskaffningsvärde. Utgifter som är direkt hänförliga till upptagande av lån har korrigerat lånets anskaffningsvärde och periodiserats enligt effektivräntemetoden. Kortfristiga skulder redovisas till anskaffningsvärde.

Ersättningar till anställda

Ersättningar till anställda efter avslutad anställning

Avgifterna för avgiftsbestämda planer redovisas som kostnad. Obetalda avgifter redovisas som skuld.

Skatt

Skatt på årets resultat i resultaträkningen består av aktuell skatt och uppskjuten skatt. Aktuell skatt är inkomstskatt för innevarande räkenskapsår som avser årets skattepliktiga resultat och den del av tidigare räkenskapsårs inkomstskatt som ännu inte har redovisats. Uppskjuten

 Forts. **Not 1**

skatt är inkomstskatt för skattepliktigt resultat avseende framtida räkningsår till följd av tidigare transaktioner eller händelser.

Uppskjuten skatteskuld redovisas för alla skattepliktiga temporära skillnader, dock inte för temporära skillnader som härrör från första redovisningen av goodwill. Uppskjuten skattefordran redovisas för avdragsgilla temporära skillnader och för möjligheten att i framtiden använda skattemässiga underskottsavdrag. Värderingen baseras på hur det redovisade värdet för motsvarande tillgång eller skuld förväntas återvinnas respektive regleras. Beloppen baseras på de skattesatser och skatteregler som är beslutade före balansdagen och har inte nuvärdesberäknats.

I koncernbalansräkningen delas obeskattade reserver upp på uppskjuten skatt och eget kapital.

Avsättningar

En avsättning redovisas i balansräkningen när företaget har en legal eller informell förpliktelse till följd av en inträffad händelse och det är sannolikt att ett utflöde av resurser krävs för att reglera förpliktelsen och en tillförlitlig uppskattning av beloppet kan göras.

Vid första redovisningstillfället värderas avsättningar till den bästa uppskattningen av det belopp som kommer att krävas för att reglera förpliktelsen på balansdagen. Avsättningarna omprövas varje balansdag.

Eventualförpliktelser

Eventualförpliktelser är en sammanfattande beteckning för sådana garantier, ekonomiska åtaganden och eventuella förpliktelser som inte tas upp i balansräkningen. En eventualförpliktelse är:

- En möjlig förpliktelse som till följd av inträffade händelser och vars förekomst endast kommer att bekräftas av en eller flera osäkra framtida händelser, som inte helt ligger inom företagets kontroll, inträffar eller uteblir, eller
- En befintlig förpliktelse till följd av inträffade händelser, men som inte redovisas som skuld eller avsättning eftersom det inte är sannolikt att ett utflöde av resurser kommer att krävas för att reglera förpliktelsen eller förpliktelsens storlek inte kan beräknas med tillräcklig tillförlitlighet.

Intäkter

Det inflöde av ekonomiska fördelar som företaget erhållit eller kommer att erhålla för egen räkning redovisas som intäkt. Intäkter värderas till verkliga värdet av det som erhållits eller kommer att erhållas, med avdrag för rabatter.

Tjänsteuppdrag och entreprenadavtal – löpande räkning

Inkomst från uppdrag på löpande räkning redovisas som intäkt i takt med att arbete utförs och material levereras eller förbrukas. Pågående ej fakturerade tjänsteuppdrag tas i balansräkningen upp till det beräknade faktureringsvärdet av utfört arbete.

Tjänsteuppdrag och entreprenadavtal – fast pris

Pågående tjänsteuppdrag till fast pris redovisas enligt successiv vinstavräkning på de uppdrag där det ekonomiska utfallet kan beräknas på ett tillfredsställande sätt. Uppdragsinkomster och uppdragsutgifter redovisas som intäkter och kostnader i resultaträkningen i förhållande till uppdragets färdigställandegrad på balansdagen. Färdigställandegraden bestäms på basis av nedlagda uppdragsutgifter i förhållande till beräknade totala uppdragsutgifter för hela uppdraget.

I de fall då det ekonomiska utfallet inte kan beräknas på ett tillförlitligt sätt redovisas intäkt endast med det belopp som motsvarar de uppkomna uppdragsutgifterna som sannolikt kommer att ersättas av beställaren. En befarad förlust redovisas omgående som kostnad.

Offentliga bidrag

Ett offentligt bidrag som inte är förknippat med krav på framtida prestation redovisas som intäkt när villkoren för att få bidraget uppfyllts. Ett offentligt bidrag som är förenat med krav på framtida prestation redovisas som intäkt när prestationen utförs. Om bidraget har tagits emot innan villkoren för att redovisa det som intäkt har uppfyllts, redovisas bidraget som en skuld.

Redovisning av bidrag relaterade till stöd för korttidspermittering

Offentliga bidrag relaterade till korttidspermittering där villkoren för att få bidraget uppfyllts, redovisas som Övriga intäkter i resultaträkningen. Övriga erhållna bidrag för korttidspermittering har skuldförts.

Koncernredovisning

Dotterföretag

Dotterföretag är företag i vilka moderföretaget direkt eller indirekt innehar mer än 50 % av röstetalet eller på annat sätt har ett bestämmande inflytande. Bestämmande inflytande innebär en rätt att utforma ett företags finansiella och operativa strategier i syfte att erhålla ekonomiska fördelar. Redovisningen av rörelseförvärv bygger på enhetssynen. Det innebär att förvärvsanalysen upprättas per den tidpunkt då förvärvaren får bestämmande inflytande. Från och med denna tidpunkt ses förvärvaren och den förvärvade enheten som en redovisningsenhet. Tillämpningen av enhetssynen innebär vidare att alla tillgångar (*inklusive goodwill*) och skulder samt intäkter och kostnader medräknas i sin helhet även för delägda dotterföretag.

Anskaffningsvärdet för dotterföretag beräknas till summan av verkligt värde vid förvärvstidpunkten för erlagda tillgångar med tillägg av uppkomna och övertagna skulder samt emitterade eget kapitalinstrument, utgifter som är direkt hänförliga till rörelseförvärvet samt eventuell tilläggsköpeskilling. I förvärvsanalysen fastställs det verkliga värdet, med några undantag, vid förvärvstidpunkten av förvärvade identifierbara tillgångar och övertagna skulder samt minoritetsintresse. Minoritetsintresse värderas till verkligt värde vid förvärvstidpunkten. Från och med förvärvstidpunkten inkluderas i koncernredovisningen det förvärvade företags intäkter och kostnader, identifierbara tillgångar och skulder liksom eventuell uppkommen goodwill. I det fall negativ goodwill uppstår intäktsförs detta direkt vid förvärvstidpunkten.

Goodwill

Koncernmässig goodwill uppkommer när anskaffningsvärdet vid förvärv av andelar i dotterföretag överstiger det i förvärvsanalysen fastställda värdet på det förvärvade företags identifierbara nettotillgångar. Goodwill redovisas till anskaffningsvärde med avdrag för ackumulerade avskrivningar och eventuell nedskrivning.

Tilläggsköpeskilling

Är det vid förvärvstidpunkten sannolikt att köpeskillingen kommer att justeras vid en senare tidpunkt och beloppet kan uppskattas på ett tillförlitligt sätt, ska beloppet ingå i det beräknade slutliga anskaffningsvärdet för den förvärvade enheten.

Justering av värdet på tilläggsköpeskilling inom tolv månader från förvärvstidpunkten påverkar goodwill. Justering senare än tolv månader efter förvärvstidpunkten redovisas som en övrig rörelsekostnad. Tidigare år har sådana justeringar redovisats som resultat från andelar i koncernföretag. Jämförelsetalen har räknats om.

Intresseföretag

Aktieinnehav i intresseföretag, i vilka koncernen har lägst 20 % och högst 50 % av rösterna eller på annat sätt har ett betydande inflytande över den driftsmässiga och finansiella styrningen, redovisas enligt kapitalandelsmetoden. Kapitalandelsmetoden innebär att det i koncernen redovisade värdet på aktier i intresseföretag motsvaras av koncernens andel i intresseföretagens egna kapital, eventuella restvärden på koncernmässiga över- och undervärden, inklusive goodwill och negativ goodwill reducerat med eventuella internvinster. I koncernens resultaträkning redovisas som "Andel i intresseföretags resultat" koncernens andel i intresseföretagens resultat efter skatt justerat för eventuella avskrivningar på eller upplösningar av förvärvade över- respektive undervärden, inklusive avskrivning på goodwill/ upplösning av negativ goodwill. Erhållna utdelningar från intresseföretag minskar redovisat värde. Vinstandelar upparbetade efter förvärven av intresseföretagen som ännu inte realiserats genom utdelning, avsätts till kapitalandelsfonden.

Redovisningsprinciper i moderföretaget

Redovisningsprinciperna i moderföretaget överensstämmer med de ovan angivna redovisningsprinciperna i koncernredovisningen utom i nedanstående fall.

Intäkter

Tjänsteuppdrag och entreprenadavtal fast pris.
Moderföretaget har inga avtal till fast pris.

Anteciperad utdelning

Eftersom moderföretaget innehar mer än hälften av rösterna för samtliga andelar i dotterföretaget redovisas utdelning när rätten att få utdelning bedöms som säker och kan beräknas på ett tillförlitligt sätt.

Koncernbidrag

Koncernbidrag som erhållits/lämnats redovisas som en bokslutsdisposition i resultaträkningen. Det erhållna/lämnade koncernbidraget har påverkat företagets aktuella skatt.

Not 2 Nettoomsättning per rörelsegren och geografisk marknad

Koncern

Belopp i SEK

2021-04-16–2021-12-31

Nettoomsättning per rörelsegren

Konsulttjänster 317 919 421

Övrigt 16 115 308

334 034 729

Nettoomsättning per geografisk marknad

Sverige 334 034 729

334 034 729

Moderföretag

Belopp i SEK

2021-04-16–2021-12-31

Nettoomsättning per rörelsegren

Konsulttjänster 450 000

450 000

Nettoomsättning per geografisk marknad

Sverige 450 000

450 000

Not 3 Arvode och kostnadsersättning till revisorer

Koncern	
<i>Belopp i SEK</i>	2021-04-16–2021-12-31
<i>Grant Thornton Sweden AB</i>	
Revisionsuppdrag	50 000
<i>KPMG AB</i>	
Revisionsuppdrag	284 874
<i>Baker Tilly Sweden AB</i>	
Revisionsuppdrag	26 467
	361 341

Moderföretag	
<i>Belopp i SEK</i>	2021-04-16–2021-12-31
<i>Grant Thornton Sweden AB</i>	
Revisionsuppdrag	25 000
	25 000

Med revisionsuppdrag avses granskning av årsredovisningen och bokföringen samt styrelsens och verkställande direktörens förvaltning, övriga arbetsuppgifter som det ankommer på företagets revisor att utföra samt rådgivning eller annat biträde som föranleds av iakttagelser vid sådan granskning eller genomförandet av sådana övriga arbetsuppgifter.

Not 4 Anställda, personalkostnader och arvoden till styrelse

Medelantalet anställda	2021-04-16–2021-12-31	Varav män
Moderföretag		
Totalt moderföretaget	-	-
Dotterföretag		
Sverige	439	354
	439	354
Koncernen totalt	439	354

Könsfördelning bland ledande befattningshavare	2021-12-31
<i>Andel kvinnor i %</i>	
Moderföretag	
Styrelsen	40
Övriga ledande befattningshavare	-
Koncern	
Styrelsen	22
Övriga ledande befattningshavare	25

Forts. **Not 4****Löner och andra ersättningar samt sociala kostnader, inkl pensionskostnader** 2021-04-16–2021-12-31*Belopp i SEK***Moderföretag**

Styrelse	291 670
	291 670
Sociala kostnader	91 637
(varav pensionskostnader)	-

Dotterföretag

Styrelse och VD	5 112 061
Övriga anställda	140 994 471
	146 106 532
Sociala kostnader	64 963 781
(varav pensionskostnader)	18 506 448

Koncern

Styrelse och VD	5 403 731
Övriga anställda	140 994 471
Summa	146 398 202
Sociala kostnader	65 055 418
(varav pensionskostnader) ¹	18 506 448

¹ Av koncernens pensionskostnader avser 293 152 företags styrelse och VD.
Koncernens utestående pensionsförpliktelser till dessa uppgår till 0.

Not 5 Operationell leasing

Leasingavtal där företaget är leasetagare 2021-04-16–2021-12-31

Belopp i SEK

Koncern

Tillgångar som innehas via operationella leasingavtal

Räkenskapsårets kostnadsförda leasingavgifter inklusive lokal-	9 512 457
--	-----------

Totala leasingkostnader	9 512 457
-------------------------	------------------

Avtalade framtida minimileaseavgifter avseende

icke uppsägningsbara kontrakt förfaller till betalning:

Inom ett år	18 965 503
-------------	------------

Mellan ett och fem år	20 327 633
-----------------------	------------

Senare än fem år	1 475 368
------------------	-----------

	40 768 504
--	-------------------

Koncernens avtal avser i huvudsak lokalhyra och bilar.
Moderföretaget innehar inga leasingavtal.

Not 6 Resultat från andelar i koncernföretag

Belopp i SEK

2021-04-16–2021-12-31

Utdelning	12 000 000
-----------	------------

	12 000 000
--	-------------------

Not 7 Ränteintäkter och liknande resultatposter

Koncern

<i>Belopp i SEK</i>	2021-04-16–2021-12-31
Ränteintäkter, övriga	2 724
	2 724

Not 8 Räntekostnader och liknande resultatposter

Koncern

<i>Belopp i SEK</i>	2021-04-16–2021-12-31
Räntekostnader, övriga	8 981 961
Övrigt	1 573 036
	10 554 997

Not 9 Skatt på årets resultat

Koncern

<i>Belopp i SEK</i>	2021-04-16–2021-12-31
Aktuell skatt	7 014 654
Uppskjuten skatt	-25 548
	6 989 106

Moderföretag

<i>Belopp i SEK</i>	2021-04-16–2021-12-31
Aktuell skatt	-
	-

Forts. **Not 9****Avstämning effektiv skatt** **2021/2021****Koncern**

<i>Belopp i SEK</i>	Procent	Belopp
Resultat före skatt		-118 475 247
Skatt enligt gällande skattesats för moderföretaget	20,6	-24 405 901
Avskrivning av koncernmässig goodwill	24,3	28 778 012
Andra icke-avdragsgilla kostnader	0,5	639 447
Ej skattepliktiga intäkter	0,0	-18 167
Ökning av underskottsavdrag utan motsvarande aktivering av uppskjuten	2,1	2 498 980
Utnyttjande av tidigare ej aktiverade underskottsavdrag	-0,4	-471 583
Avdragsgilla ej redovisade poster	0,0	-31 682
	5,9	6 989 106

Moderföretag

<i>Belopp i SEK</i>	Procent	Belopp
Resultat före skatt		11 918 622
Skatt enligt gällande skattesats för moderbolaget	20,6	2 455 236
Ej skattepliktiga intäkter	-20,7	-2 472 000
Ökning av underskottsavdrag utan motsvarande aktivering av uppskjuten	0,1	16 764
		-

Not 10 Balanserade utgifter för utvecklingsarbeten

Koncern

Belopp i SEK 2021-12-31

Akkumulerade anskaffningsvärden:

Vid förvärv av dotterbolag 999 124

999 124

Akkumulerade avskrivningar:

Årets avskrivning -133 900

-133 900

Redovisat värde vid årets slut

865 224

Not 11 Goodwill

Koncern

Belopp i SEK 2021-12-31

Akkumulerade anskaffningsvärden:

Förvärv av dotterföretag 1 312 014 267

Vid årets slut **1 312 014 267**

Akkumulerade avskrivningar:

Årets avskrivning -139 699 087

Vid årets slut **-139 699 087**

Redovisat värde vid årets slut

1 172 315 180

Not 12 Nedlagda utgifter på annans fastighet

Koncern

Belopp i SEK 2021-12-31

Akkumulerade anskaffningsvärden:

Nyanskaffningar	97 419
Rörelseförvärv	2 664 499
Vid årets slut	2 761 918

Akkumulerade avskrivningar:

Årets avskrivning	-1 023 986
Vid årets slut	-1 023 986

Redovisat värde vid årets slut 1 737 932

Not 13 Inventarier, verktyg och installationer

Koncern

Belopp i SEK 2021-12-31

Akkumulerade anskaffningsvärden:

Nyanskaffningar	3 938 703
Rörelseförvärv	20 202 057
Avyttringar och utrangeringar	-5 212 726
Vid årets slut	18 928 034

Akkumulerade avskrivningar:

Återförda avskrivningar på avyttringar och utrangeringar	2 394 384
Årets avskrivning	-2 423 423
Vid årets slut	-29 039

Redovisat värde vid årets slut 18 898 995

Forts. **Not 13****Leasing** **2021-12-31****Koncern***Belopp i SEK*

Inventarier som innehas under finansiella leasingavtal ingår	
ingår med ett redovisat värde om	16 056 527
	16 056 527

Avtalen avser i allt väsentligt billeasing. Under övriga kort- respektive långfristiga skulder i koncernen redovisas nuvärdet av framtida betalningar avseende skuldförda finansiella leasingförpliktelser.

Not 14 Andelar i koncernföretag

<i>Belopp i SEK</i>	2021-12-31
<i>Ackumulerade anskaffningsvärden:</i>	
Förvärv	981 920 291
Vid årets slut	981 920 291
Redovisat värde vid årets slut	981 920 291

Forts. **Not 14****Specifikation av moderföretagets och koncernens innehav av andelar i koncernföretag**

Ägarandelen av kapitalet avses, vilket även överensstämmer med andelen av rösterna för totalt antal aktier. Alpha BidCo AB är helägt dotterföretag, medan övriga bolag enligt nedan ägs indirekt genom Alpha BidCo AB, och har inget redovisat värde i bolaget.

Dotterföretag / Org nr / Säte	Antal andelar	i %	2021-12-31 Redovisat värde
Alpha BidCo AB, 55912-6120, Stockholm	1 134 109	100	981 920 291
Omegapoint Holding AB 559109-8842, Stockholm	1 134 109	100	
Omegapoint Group AB, 556601-6399, Stockholm	413 818	100	
Omegapoint Stockholm AB, 556614-3185, Stockholm	250 000	100	
Innovate Security Sweden AB, 559009-3059, Stockholm	1 000 000	100	
Omegapoint Malmö AB, 556613-1339, Malmö	1 200	100	
Omegapoint Uppsala AB, 556844-5992, Stockholm	10 000	100	
Omegapoint Göteborg AB, 556572-9992, Göteborg	5 376 450	100	
Omegapoint Cybersecurity AB, 559204-6758, Stockholm	1 314	100	
Secana Risk AB, 559023-3069, Stockholm	500	100	
Integrationsbolaget Sverige AB, 556691-4393, Stockholm	1 075	100	
Molnbolaget Sverige AB, 559012-9481, Stockholm	1 000	100	
			981 920 291

Not 15 Andelar i intresseföretag och gemensamt styrda företag

Koncern

Belopp i SEK 2021-12-31

Akkumulerade anskaffningsvärden:

Förvärv	687 876
Årets andel i intresseföretagens resultat	-7 445
Vid årets slut	680 431
Redovisat värde vid årets slut	680 431

Specifikation av koncernens innehav av andelar i intresseföretag

Intresseföretag/ Org nr/Säte	Justerat EK/ Årets resultat	Andelar/ antal i %) ¹	Kapitalandelens värde i koncernen
<i>Indirekt ägda</i>			
Omegapoint Cybersecurity Training AB	1 558 796	340	680 431
559213-8340, Stockholm	-41 702	29,62%	
			680 431

¹ Ägarandelen av kapitalet avses, vilket även överensstämmer med andelen av rösterna för totalt antal aktier.

Not 16 Andra långfristiga värdepappersinnehav

Koncern

Belopp i SEK 2021-12-31

Akkumulerade anskaffningsvärden:

Tillkommande tillgångar	209 999
Vid årets slut	209 999
Redovisat värde vid årets slut	209 999

Not 17 Andra långfristiga fordringar

Koncern

Belopp i SEK **2021-12-31**

Ackumulerade anskaffningsvärden:

Förvärv	183 000
Vid årets slut	183 000
Redovisat värde vid årets slut	183 000

Not 18 Förutbetalda kostnader och upplupna intäkter

Koncern

Belopp i SEK **2021-12-31**

Lokalhyra	1 326 212
Försäkringar	2 785 027
Förutbetalda konferenskostnader	2 960 948
Övriga poster	5 038 794
	12 110 981

Moderföretag

Belopp i SEK **2021-12-31**

Försäkringar	79 140
	79 140

Not 19 Disposition av vinst eller förlust

Styrelsen föreslår att fritt eget kapital, kronor 1 013 216 697, disponeras enligt följande:

Koncern	
<i>Belopp i SEK</i>	2021-12-31
Balanseras i ny räkning	1 013 216 697
Summa	1 013 216 697

Not 20 Antal aktier och kvotvärde

Koncern	
<i>Belopp i SEK</i>	2021-12-31
<i>Stamaktier</i>	
Antal aktier	235 319 550
Kvotvärde	0,000192
<i>Preferensaktier B01</i>	
Antal aktier	501 024 139
Kvotvärde	0,000192
<i>Preferensaktier C01</i>	
Antal aktier	248 389 000
Kvotvärde	0,000192
<i>Preferensaktier C02</i>	
Antal aktier	7 385 000
Kvotvärde	0,000192
<i>Preferensaktier C03</i>	
Antal aktier	9 373 071
Kvotvärde	0,000192
Totalt antal aktier	1 001 490 291
Kvotvärde	0,000192

Not 21 Övriga skulder till kreditinstitut

Koncern

<i>Belopp i SEK</i>	2021-12-31
Förfallotidpunkt, inom ett år från balansdagen	14 467 917
Förfallotidpunkt, 1–5 år från balansdagen	66 614 371
Förfallotidpunkt, senare än fem år från balansdagen	333 043 708
	414 125 996

Not 22 Lånekredit

Koncern

<i>Belopp i SEK</i>	2021-12-31
Beviljad kreditlimit	50 000 000
Outnyttjad del	-22 308 100
Utnyttjat kreditbelopp	27 691 900

Koncernen innehar en så kallad Revolving Credit Facility på totalt 50 000 000 kr.

Not 23 **Upplupna kostnader och förutbetalda intäkter****Koncern**

<i>Belopp i SEK</i>	2021-12-31
Upplupna löner	23 944 710
Upplupna sociala avgifter	7 495 248
Förutbetalda intäkter	6 743 643
Övriga poster	4 714 212
	42 897 813

Moderföretag

<i>Belopp i SEK</i>	2021-12-31
Övriga poster	25 000
	25 000

Not 24 Ställda säkerheter och eventalförpliktelser - koncernen

	2021-12-31
Ställda säkerheter	
<i>För egna skulder och avsättningar</i>	
<i>Övriga skulder till kreditinstitut</i>	
Företagsinteckningar	15 000 000
Aktier i dotterbolag	856 537 318
	871 537 318
Summa ställda säkerheter	871 537 318
Eventalförpliktelser	
Hyresgaranti	2 874 900

Not 25 Ställda säkerheter och eventalförpliktelser - moderföretaget

	2021-12-31
Ställda säkerheter	
<i>Ställda säkerheter till förmån för koncernföretag</i>	
<i>Övriga skulder till kreditinstitut</i>	
Aktier i dotterbolag	981 920 291
Eventalförpliktelser	
	Inga

Not 26 Väsentliga händelser efter räkenskapsårets slut

Per den 1 april 2022 förvärvades Elicit AB och Elicit Syd AB av koncernen. Med Elicit ser vi att vi ökar vår närvaro och breddar vår kundbas i sydvästra Sverige.

Det geopolitiska läget har kraftigt förändrats under våren. Rysslands angreppskrig gentemot Ukraina påverkar dels försörjning av livsmedel och vissa strategiska råvaror. Cyberkrigföring och digitala utpressningsattacker ökar och cybersäkerhet är alltmer i fokus både i samhällsdebatt och bland de som upphandlar IT. Detta väntas leda till ökad efterfrågan på våra tjänster inom cybersäkerhet och koncernen har ännu så länge inte påverkats negativt.

Not 27 Betalda och erhållna räntor

Koncern

<i>Belopp i SEK</i>	2021-12-31
Erhållen ränta	2 724
Erlagd ränta	-8 981 961

Moderföretag

<i>Belopp i SEK</i>	2021-12-31
Erhållen ränta	0
Erlagd ränta	0

Not 28 Övriga upplysningar till kassaflödesanalysen

Justering för poster som inte ingår i kassaflödet m.m.

Koncern

<i>Belopp i SEK</i>	2021-12-31
Avskrivningar	143 280 396
Rearesultat försäljning av anläggningstillgångar	1 967 223
Resultatandelar i intresseföretag	7 445
Övriga avsättningar	-11 271 291
Övriga ej kassaflödespåverkande poster	-1 972 819
	132 010 954

Justering för poster som inte ingår i kassaflödet m.m.

Moderföretag

<i>Belopp i SEK</i>	2021-12-31
Anteciperad utdelning	12 000 000
	12 000 000

Övriga upplysningar till kassaflödesanalysen**Förvärv av dotterföretag/rörelse, netto likvidpåverkan****Koncern**

<i>Belopp i SEK</i>	2021-12-31
Immateriella anläggningstillgångar	1 313 013 391
Materiella anläggningstillgångar	21 045 185
Finansiella anläggningstillgångar	870 876
Rörelsefordringar	119 991 221
Likvida medel	40 959 329
Summa tillgångar	1 495 880 002

Innehav utan bestämmande inflytande	-1 972 819
Långfristiga avsättningar	-11 271 291
Lån	-16 920 000
Rörelseskulder	-116 305 423
Summa skulder och avsättningar	-146 469 533

Köpeskilling	1 349 410 469
Avgår: Apportemission	-327 073 894

Utbetald köpeskilling	1 022 336 575
Avgår: Likvida medel i den förvärvade verksamheten	-40 959 329
Påverkan på likvida medel	981 377 246

Not 29**Likvida medel****Koncern**

<i>Belopp i SEK</i>	2021-12-31
---------------------	-------------------

Följande delkomponenter ingår i likvida medel:

Kassa och bank	54 731 046
	54 731 046

Ovanstående poster har klassificerats som likvida medel med utgångspunkten att:

- De har en obetydlig risk för värdefluktuationer.
- De kan lätt omvandlas till kassamedel.
- De har en löptid om högst 3 månader från anskaffningstidpunkten.

Moderföretag

<i>Belopp i SEK</i>	2021-12-31
---------------------	-------------------

Följande delkomponenter ingår i likvida medel:

Kassa och bank	19 321 068
	19 321 068

Ovanstående poster har klassificerats som likvida medel med utgångspunkten att:

- De har en obetydlig risk för värdefluktuationer.
- De kan lätt omvandlas till kassamedel.
- De har en löptid om högst 3 månader från anskaffningstidpunkten.

Not 30**Inköp och försäljning inom koncernen****Inköp och försäljning inom koncernen**

Av moderföretagets totala inköp och försäljning mätt i kronor avser 8,5 % av inköpen och 100 % av försäljningen andra företag inom hela den företagsgrupp som företaget tillhör.

Not 31 Nyckeltalsdefinitioner

Begrepp	Definition
Finansiella nyckeltal	
Rörelseresultat (EBIT)	Årets resultat före finansiella intäkter, finansiella kostnader och skatt.
Rörelseresultat (EBITA)	Rörelseresultat (EBIT) justerat för goodwillavskrivning.
Rörelseresultat (EBITDA)	Årets resultat före av- och nedskrivning av anläggningstillgångar, finansiella intäkter, finansiella kostnader och skatt.
Rörelsemarginal (EBIT)	Rörelseresultat (EBIT) i förhållande till nettoomsättning.
Rörelsemarginal (EBITA)	Rörelseresultat (EBITA) i förhållande till nettoomsättning.
Rörelsemarginal (EBITDA)	Rörelseresultat (EBITDA) i förhållande till nettoomsättning.
Soliditet	Totalt eget kapital i förhållande till totala tillgångar.
Kassalikviditet	Omsättningstillgångar exklusive lager och pågående arbeten i förhållande till kortfristiga skulder.
Avkastning på eget kapital	Årets resultat hänförligt till moderbolagets aktieägare i förhållande till genomsnittligt eget kapital.
Avkastning på totalt kapital	Rörelseresultat (EBIT) justerat för ränteintäkter i förhållande till totala tillgångar.

Underskrifter

Stockholm den dag som framgår av den elektroniska underskriften

Eva Elmstedt
Styrelseordförande

Filip Gahnström
Styrelseledamot

Patrice Jabet
Styrelseledamot

Carsten Krogh Gomard
Styrelseledamot

Adeline Jennische
Styrelseledamot

Vår revisionsberättelse har lämnats den dag som framgår av den elektroniska underskriften
Grant Thornton Sweden AB

Tobias Uhrberg
Auktoriserad revisor

Revisionsberättelse

Till bolagsstämman i Alpha HoldCo AB Org.nr. 559312-6112

Rapport om årsredovisningen och koncernredovisningen

Uttalanden

Vi har utfört en revision av årsredovisningen och koncernredovisningen för Alpha HoldCo AB för räkenskapsåret 2021-04-16 – 2021-12-31. Bolagets årsredovisning och koncernredovisning ingår på sidorna 19–60 i detta dokument.

Enligt vår uppfattning har årsredovisningen och koncernredovisningen upprättats i enlighet med årsredovisningslagen och ger en i alla väsentliga avseenden rättvisande bild av moderbolagets och koncernens finansiella ställning per den 31 december 2021 och av dessas finansiella resultat och kassaflöde för året enligt årsredovisningslagen. Förvaltningsberättelsen är förenlig med årsredovisningens och koncernredovisningens övriga delar.

Vi tillstyrker därför att bolagsstämman fastställer resultaträkningen och balansräkningen för moderbolaget och för koncernen.

Grund för uttalanden

Vi har utfört revisionen enligt International Standards on Auditing (ISA) och god revisionssed i Sverige. Vårt ansvar enligt dessa standarder beskrivs närmare i avsnittet "Revisorns ansvar". Vi är oberoende i förhållande till moderbolaget och koncernen enligt god revisorssed i Sverige och har i övrigt fullgjort vårt yrkesetiska ansvar enligt dessa krav.

Vi anser att de revisionsbevis vi har inhämtat är tillräckliga och ändamålsenliga som grund för våra uttalanden.

Annan information än årsredovisningen och koncernredovisningen

Detta dokument innehåller även annan information än årsredovisningen, och koncernredovisningen och återfinns på sidorna 1–18. Det är styrelsen som har ansvaret för denna andra information.

Vårt uttalande avseende årsredovisningen och koncernredovisningen omfattar inte denna information och vi gör inget uttalande med bestyrkande avseende denna andra information.

I samband med vår revision av årsredovisningen och koncernredovis-

ningen är det vårt ansvar att läsa den information som identifieras ovan och överväga om informationen i väsentlig utsträckning är oförenlig med årsredovisningen och koncernredovisningen. Vid denna genomgång beaktar vi även den kunskap vi i övrigt inhämtat under revisionen samt bedömer om informationen i övrigt verkar innehålla väsentliga felaktigheter.

Om vi, baserat på det arbete som har utförts avseende denna information, drar slutsatsen att den andra informationen innehåller en väsentlig felaktighet, är vi skyldiga att rapportera detta. Vi har inget att rapportera i det avseendet.

Styrelsens ansvar

Det är styrelsen som har ansvaret för att årsredovisningen och koncernredovisningen upprättas och att de ger en rättvisande bild enligt årsredovisningslagen. Styrelsen ansvarar även för den interna kontroll som den bedömer är nödvändig för att upprätta en årsredovisning och koncernredovisning som inte innehåller några väsentliga felaktigheter, vare sig dessa beror på oegentligheter eller misstag.

Vid upprättandet av årsredovisningen och koncernredovisningen ansvarar styrelsen för bedömningen av bolagets och koncernens förmåga att fortsätta verksamheten. Den upplyser, när så är tillämpligt, om förhållanden som kan påverka förmågan att fortsätta verksamheten och att använda antagandet om fortsatt drift. Antagandet om fortsatt drift tillämpas dock inte om styrelsen avser att likvidera bolaget, upphöra med verksamheten eller inte har något realistiskt alternativ till att göra något av detta.

Revisorns ansvar

Våra mål är att uppnå en rimlig grad av säkerhet om huruvida årsredovisningen och koncernredovisningen som helhet inte innehåller några väsentliga felaktigheter, vare sig dessa beror på oegentligheter eller misstag, och att lämna en revisionsberättelse som innehåller våra uttalanden. Rimlig säkerhet är en hög grad av säkerhet, men är ingen garanti för att en revision som utförs enligt ISA och god revisionssed i Sverige alltid kommer att upptäcka en väsentlig felaktighet om en sådan finns. Felaktigheter kan uppstå på grund av oegentligheter eller misstag och anses vara väsentliga om de enskilt eller tillsammans rimligen kan förväntas påverka de ekonomiska beslut som användare fattar med grund i årsredovisningen och koncernredovisningen.

Revisionsberättelse

Som del av en revision enligt ISA använder vi professionellt omdöme och har en professionellt skeptisk inställning under hela revisionen. Dessutom:

- identifierar och bedömer vi riskerna för väsentliga felaktigheter i årsredovisningen och koncernredovisningen, vare sig dessa beror på oegentligheter eller misstag, utformar och utför granskningsåtgärder bland annat utifrån dessa risker och inhämtar revisionsbevis som är tillräckliga och ändamålsenliga för att utgöra en grund för våra uttalanden. Risken för att inte upptäcka en väsentlig felaktighet till följd av oegentligheter är högre än för en väsentlig felaktighet som beror på misstag, eftersom oegentligheter kan innefatta agerande i maskopi, förfalskning, avsiktliga utelämnanden, felaktig information eller åsidosättande av intern kontroll.
- skaffar vi oss en förståelse av den del av bolagets interna kontroll som har betydelse för vår revision för att utforma granskningsåtgärder som är lämpliga med hänsyn till omständigheterna, men inte för att uttala oss om effektiviteten i den interna kontrollen.
- utvärderar vi lämpligheten i de redovisningsprinciper som används och rimligheten i styrelsens uppskattningar i redovisningen och tillhörande upplysningar.
- drar vi en slutsats om lämpligheten i att styrelsen använder antagandet om fortsatt drift vid upprättandet av årsredovisningen och koncernredovisningen. Vi drar också en slutsats, med grund i de inhämtade revisionsbevisen, om huruvida det finns någon väsentlig osäkerhetsfaktor som avser sådana händelser eller förhållanden som kan leda till betydande tvivel om bolagets och koncernens förmåga att fortsätta verksamheten. Om vi drar slutsatsen att det finns en väsentlig osäkerhetsfaktor, måste vi i revisionsberättelsen fästa uppmärksamheten på upplysningarna i årsredovisningen och koncernredovisningen om den väsentliga osäkerhetsfaktorn eller, om sådana upplysningar är otillräckliga, modifiera uttalandet om årsredovisningen och koncernredovisningen. Våra slutsatser baseras på de revisionsbevis som inhämtas fram till datumet för revisionsberättelsen. Dock kan framtida händelser eller förhållanden göra att ett bolag och en koncern inte längre kan fortsätta verksamheten.
- utvärderar vi den övergripande presentationen, strukturen och innehållet i årsredovisningen och koncernredovisningen, däribland upplysningarna, och om årsredovisningen och koncernredovisningen återger de underliggande transaktionerna och händelserna på ett sätt som ger en rättvisande bild.

- inhämtar vi tillräckliga och ändamålsenliga revisionsbevis avseende den finansiella informationen i enheterna eller affärsaktiviteterna inom koncernen för att göra ett uttalande avseende koncernredovisningen. Vi ansvarar för styrning, övervakning och utförande av koncernrevisionen. Vi är ensamt ansvariga för våra uttalanden.

Vi måste informera styrelsen om bland annat revisionens planerade omfattning och inriktning samt tidpunkten för den. Vi måste också informera om betydelsefulla iakttagelser under revisionen, däribland de eventuella betydande brister i den interna kontrollen som vi identifierat.

Rapport om andra krav enligt lagar och andra författningar

Uttalanden

Utöver vår revision av årsredovisningen och koncernredovisningen har vi även utfört en revision av styrelsens förvaltning för Alpha HoldCo AB för räkenskapsåret 2021-04-16 -- 2021-12-31 samt av förslaget till dispositioner beträffande bolagets vinst eller förlust.

Vi tillstyrker att bolagsstämman disponerar vinsten enligt förslaget i förvaltningsberättelsen och beviljar styrelsens ledamöter ansvarsfrihet för räkenskapsåret.

Grund för uttalanden

Vi har utfört revisionen enligt god revisions sed i Sverige. Vårt ansvar enligt denna beskrivs närmare i avsnittet "Revisorns ansvar". Vi är oberoende i förhållande till moderbolaget och koncernen enligt god revisors sed i Sverige och har i övrigt fullgjort vårt yrkesetiska ansvar enligt dessa krav.

Vi anser att de revisionsbevis vi har inhämtat är tillräckliga och ändamålsenliga som grund för våra uttalanden.

Styrelsens ansvar

Det är styrelsen som har ansvaret för förslaget till dispositioner beträffande bolagets vinst eller förlust. Vid förslag till utdelning innefattar detta bland annat en bedömning av om utdelningen är försvarlig med hänsyn till de krav som bolagets och koncernens verksamhetsart, omfattning och risker ställer på storleken av bolagets och koncernens egna kapital, konsolideringsbehov, likviditet och ställning i övrigt.

Revisionsberättelse

Styrelsen ansvarar för bolagets organisation och förvaltningen av bolagets angelägenheter. Detta innefattar bland annat att fortlöpande bedöma bolagets och koncernens ekonomiska situation och att tillse att bolagets organisation är utformad så att bokföringen, medelsförvaltningen och bolagets ekonomiska angelägenheter i övrigt kontrolleras på ett betryggande sätt.

Revisorns ansvar

Vårt mål beträffande revisionen av förvaltningen, och därmed vårt uttalande om ansvarsfrihet, är att inhämta revisionsbevis för att med en rimlig grad av säkerhet kunna bedöma om någon styrelseledamot i något väsentligt avseende:

- företagit någon åtgärd eller gjort sig skyldig till någon försummelse som kan föranleda ersättningsskyldighet mot bolaget, eller
- på något annat sätt handlat i strid med aktiebolagslagen, årsredovisningslagen eller bolagsordningen.

Vårt mål beträffande revisionen av förslaget till dispositioner av bolagets vinst eller förlust, och därmed vårt uttalande om detta, är att med rimlig grad av säkerhet bedöma om förslaget är förenligt med aktiebolagslagen.

Rimlig säkerhet är en hög grad av säkerhet, men ingen garanti för att en revision som utförs enligt god revisionsssed i Sverige alltid kommer att upptäcka åtgärder eller försummelser som kan föranleda ersättningsskyldighet mot bolaget, eller att ett förslag till dispositioner av bolagets vinst eller förlust inte är förenligt med aktiebolagslagen.

Som en del av en revision enligt god revisionsssed i Sverige använder vi professionellt omdöme och har en professionellt skeptisk inställning under hela revisionen. Granskningen av förvaltningen och förslaget till dispositioner av bolagets vinst eller förlust grundar sig främst på revisionen av räkenskaperna. Vilka tillkommande granskningsåtgärder som utförs baseras på vår professionella bedömning med utgångspunkt i risk och väsentlighet. Det innebär att vi fokuserar granskningen på sådana åtgärder, områden och förhållanden som är väsentliga för verksamheten och där avsteg och överträdelser skulle ha särskild betydelse för bolagets situation. Vi går igenom och prövar fattade beslut, beslutsunderlag, vidtagna åtgärder och andra förhållanden som är relevanta för vårt uttalande om ansvarsfrihet. Som underlag för vårt uttalande om styrelsens förslag till dispositioner beträffande bolagets vinst eller förlust har vi granskat om förslaget är förenligt med aktiebolagslagen.

Malmö den dag som framgår av den elektroniska underskriften

Grant Thornton Sweden AB

Tobias Uhrberg

Auktoriserad revisor



2021

Bilaga 1

Hållbarhetsrapport

**omega
point.**

Omegapoint is a leading consulting company with expertise in cyber security and secure digitalisation. The wide range of services enables companies and organisations to develop and boost their digital business while protecting them from cyber threats. A majority of business volumes stem from multi-year customer relationships.

Omegapoint is a fast-growing company with 500 consultants in Stockholm, Gothenburg, Malmö, Umeå, Uppsala and Örebro. The company culture is characterised by focus on skills development and a determination to continually improve. Omegapoint is recognised for running a rewarding trainee program that develops top students into sharp developers and cyber security experts.

Omegapoint serves public and private customers across a wide range of industries, including healthcare, retail, banking and manufacturing. Its mission is to secure the future.



Omegapoint's potential ESG impacts based on its sector, jurisdictions, and operations

Topics of higher importance in bold



External factors impacting Omegapoint based on its sector and operations

- + Increasing demand for cyber security services
- + High demand for digitalisation services as the world moves more online
- Risk of cyber security affecting company reputation and market share
- Industry characterised by lack of diverse candidates for technical jobs
- Scrutiny of emissions and e-waste from industry

Initial EU taxonomy assessment

Key activities

- J62.02 - Computer consultancy activities

Potential contribution to environmental objective

- Climate change *adaptation*




Company ESG performance 2021

Strategic Area	KPIs	Long Term Target	Performance 2021	Annual Target 2022
1. Reduce environmental footprint	<ul style="list-style-type: none"> 1a. GHG reduction according to SBTi and Net Zero 	<ul style="list-style-type: none"> 1a. Become Net Zero 	<ul style="list-style-type: none"> 1a. Reported Scope 1, 2 and 3 emissions 	<ul style="list-style-type: none"> 1a. Set Science Based targets for Scope 1, 2 and 3
2. Preferred partner for secure and sustainable solutions	<ul style="list-style-type: none"> 2a. Number of cases of loss of customer data 2b. Annual webinars and seminars in Secure Digitalisation and Cyber Security 2c. ISO27001 certification 	<ul style="list-style-type: none"> 2a. 0 2b. 10 annual webinars and seminars 2c. Keep ISO27001 certification 	<ul style="list-style-type: none"> 2a. 0 cases of loss of customer data 2b. Ran 7 webinars spanning from Architectural design in AWS to Cloud Security reaching more than 800 attendees, 96% of which were externals 2c. Implementation of ISO27001 certification started, pre-audit successful 	<ul style="list-style-type: none"> 2a. Continue to achieve 0 cases of loss of customer data 2b. 8 annual webinars and seminars 2c. Obtain ISO27001 certification
3. The best workplace in the industry	<ul style="list-style-type: none"> 3a. eNPS 3b. Female ratio trainee program 3c. Female staff turnover 	<ul style="list-style-type: none"> 3a. Continuously maintain an eNPS =>50 3b. Our long-term goal is a gender balance of 50/50. 3c. Female staff turnover in line with male staff turnover 	<ul style="list-style-type: none"> 3a. eNPS of 55 3b. 30.6 % females in the trainee program. Supported "Hello World," offering girls summer camps with programming focus; ran internal initiatives focused on broadening our recruitment selection 3c. Turnover %: Females: 21.6 % Male: 15.7 % 	<ul style="list-style-type: none"> 3a. eNPS=>50 3b. Launch external mentor program targeting women and non-binary. Attend Datatjej and continue efforts to increase share of women in the trainee program: target 33 % females in 2022 3c. Difference between female and male turnover no greater than 4 percentage points
4. Trusted and ethical business partner	<ul style="list-style-type: none"> 4a. Supplier CoC (SCoC) 4b. CoC training for employees 4c. Implementation of whistleblowing policy 	<ul style="list-style-type: none"> 4a. SCoC part of our agreements with all our suppliers 4b. CoC training done by 100% of our employees annually 4c. Whistleblowing policy and electronic whistleblowing system implemented in all subsidiaries 	<ul style="list-style-type: none"> 4a. Internal ESG website with SCoC launched 4b. Internal ESG website with CoC launched. Received proposal for CoC eLearning 4c. Internal website with Whistleblowing policy launched 	<ul style="list-style-type: none"> 4a. Introduce SCoC as part of agreement to all new suppliers. 4b. Implement e-learning platform supporting CoC training for all our employees 4c. Implement electronic whistleblowing system

Omegapoint has selected the following SDG to which it has an opportunity to contribute:



Ensure women's full and effective participation and equal opportunities for leadership (5.5) and enhance the use of enabling technology, in particular information and communications technology, to promote the empowerment of women (5.b)



Achieve higher levels of economic productivity through diversification, technological upgrading and innovation (8.2), support full and productive employment and decent work for all women and men, including for young people and persons with disabilities, and equal pay for work of equal value (8.5) and protect labour rights and promote safe and secure working environments for all workers (8.8)